



Pandalib

2016 年 12 月 男士西裤 电商大数据分析报告

Pandalib Inc.
www.pandalib.com

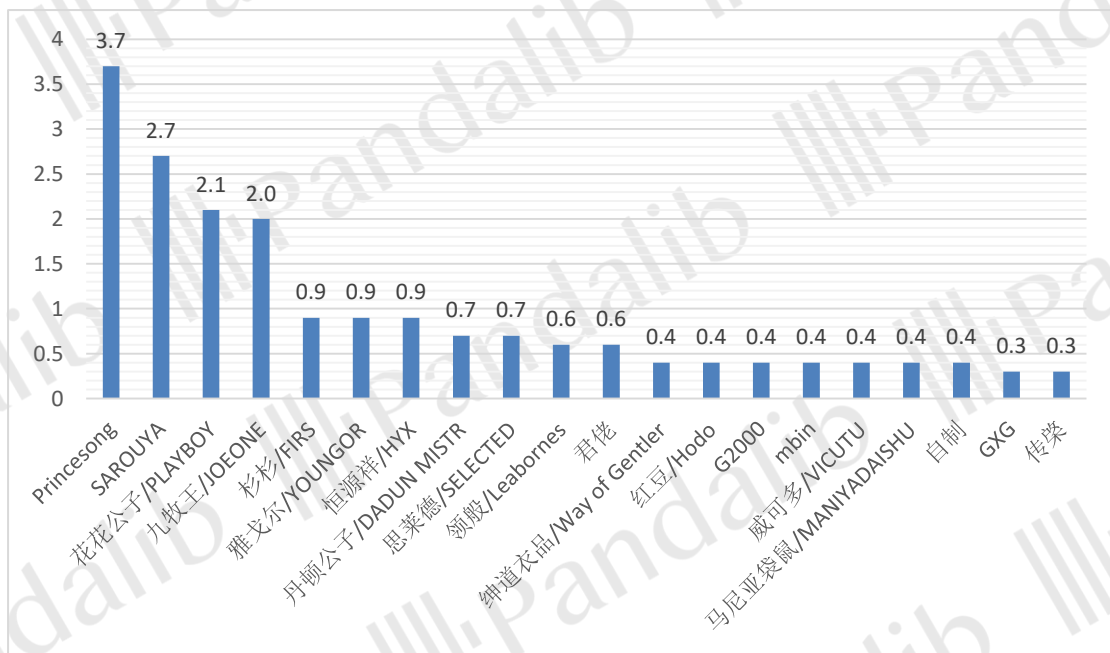
目录

一、市场概况.....	3
二、趋势分析.....	6
市场规模变化趋势.....	6
品牌变化趋势.....	7
渠道变化趋势.....	8
价格区间变化趋势.....	9
三、品牌分析.....	11
品牌销售排名.....	11
品牌渠道分布.....	13
品牌价格区间分布.....	14
品牌评论得分.....	17
品牌地区分布.....	17
品牌性别分布.....	17
四、渠道分析.....	18
电商渠道分布.....	18
渠道自营开放结构.....	19
渠道品牌分布.....	20
渠道价格区间分布.....	22
天猫店铺排行.....	23
淘宝店铺排行.....	24
五、价格分析.....	24
价格区间结构.....	24
成交均价.....	25
单品均价.....	25
价格区间品牌分布.....	25
价格区间渠道分布.....	26
六、单品分析.....	28
天猫畅销单品.....	30
淘宝畅销单品.....	31
京东畅销单品.....	32

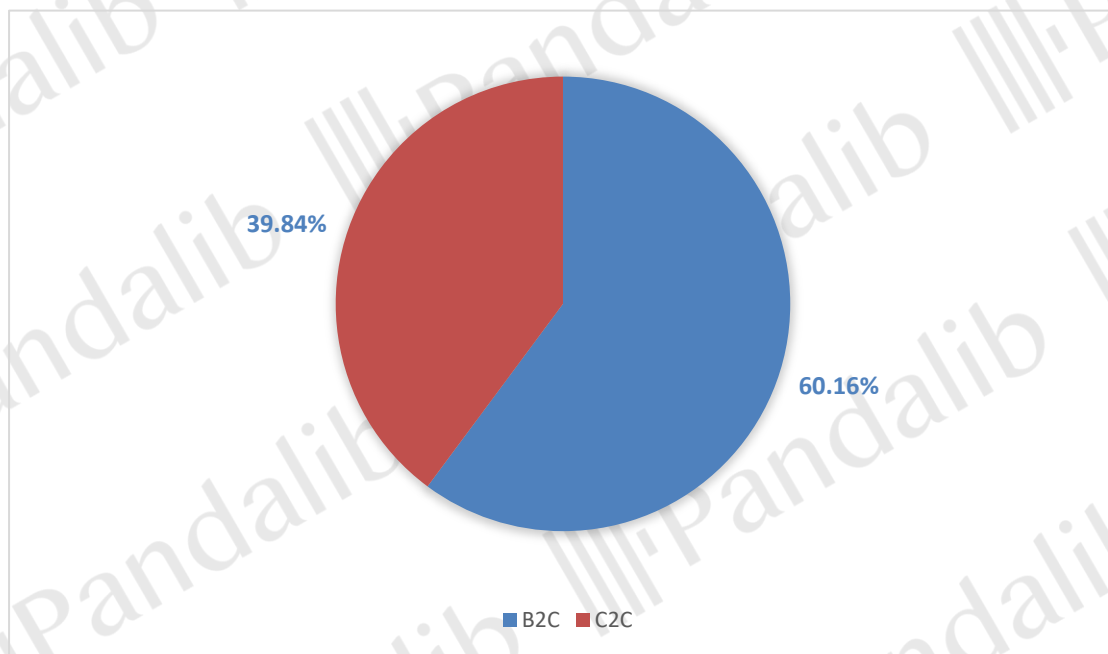
一、市场概况

2016年12月，男士西裤在线上共销售49.7万件，销售额为6470.0万元，成交均价为130.3元，销售额环比-54.8%。销售量排在前三位的品牌为：Princesong、SAROUYA、花花公子/PLAYBOY，其中Princesong的销售量最高，达到了3.7万件；销售额排在前三位的品牌为：九牧王/JOEONE、花花公子/PLAYBOY、思莱德/SELECTED，其中九牧王/JOEONE的销售额最高，达到了551.6万元。在电商渠道方面，B2C的销售量占比为60.2%，C2C的销售量占比为39.8%；其中天猫的销售量最高，占比为50.5%。男性消费者高于女性，其中男性消费者占比为63.8%；华东地区的消费者占比最高，达到40.3%，其次为华北地区和华中地区。

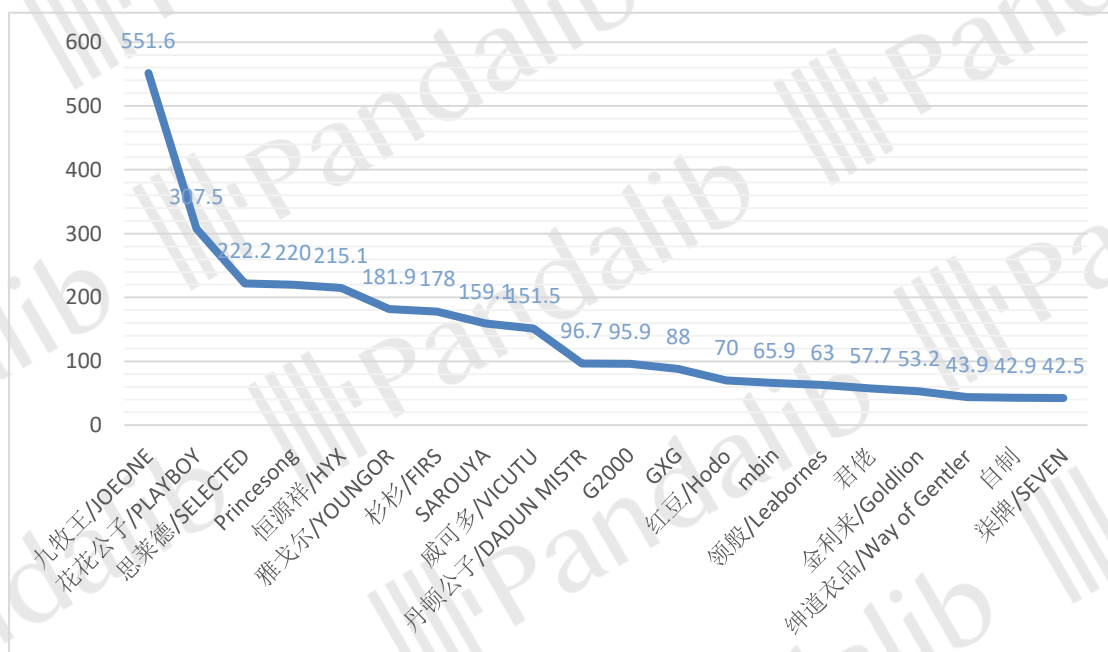
网络零售销售量排名TOP20品牌分析（万件）



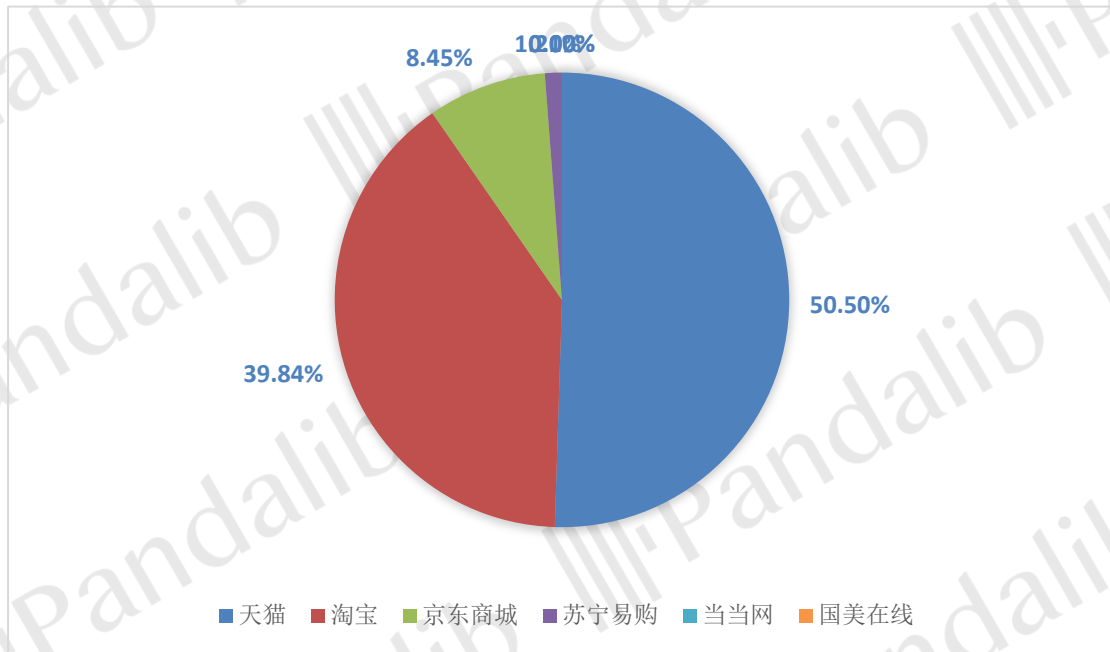
网络零售平台类型销售量占比



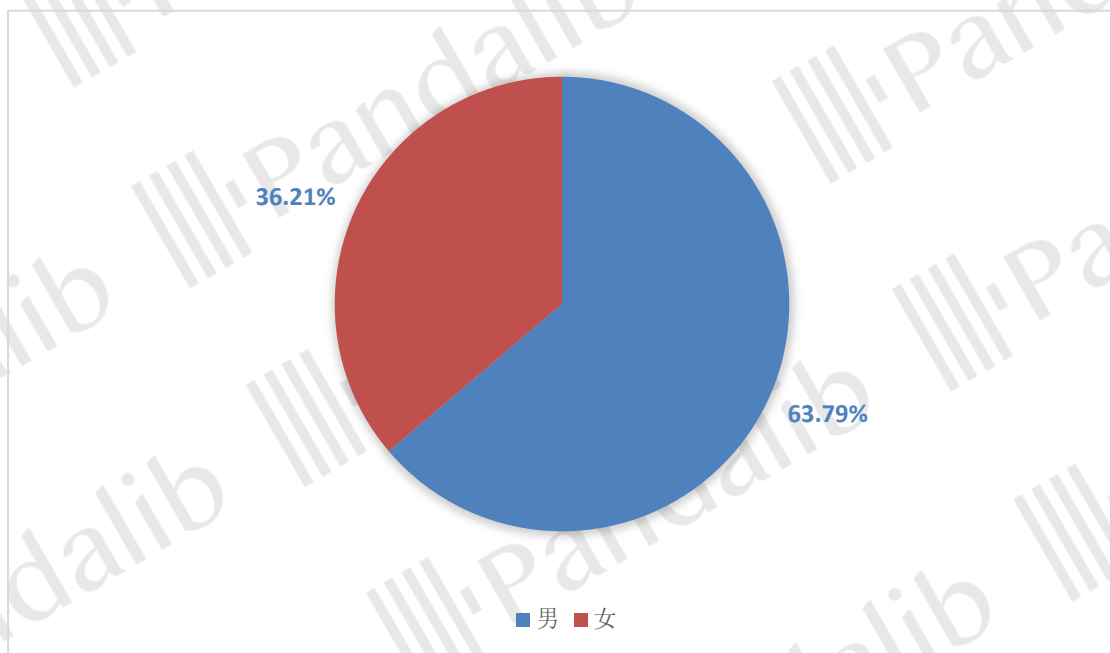
网络零售销售额排名 TOP20 品牌 (万元)



网络零售渠道销售量占比



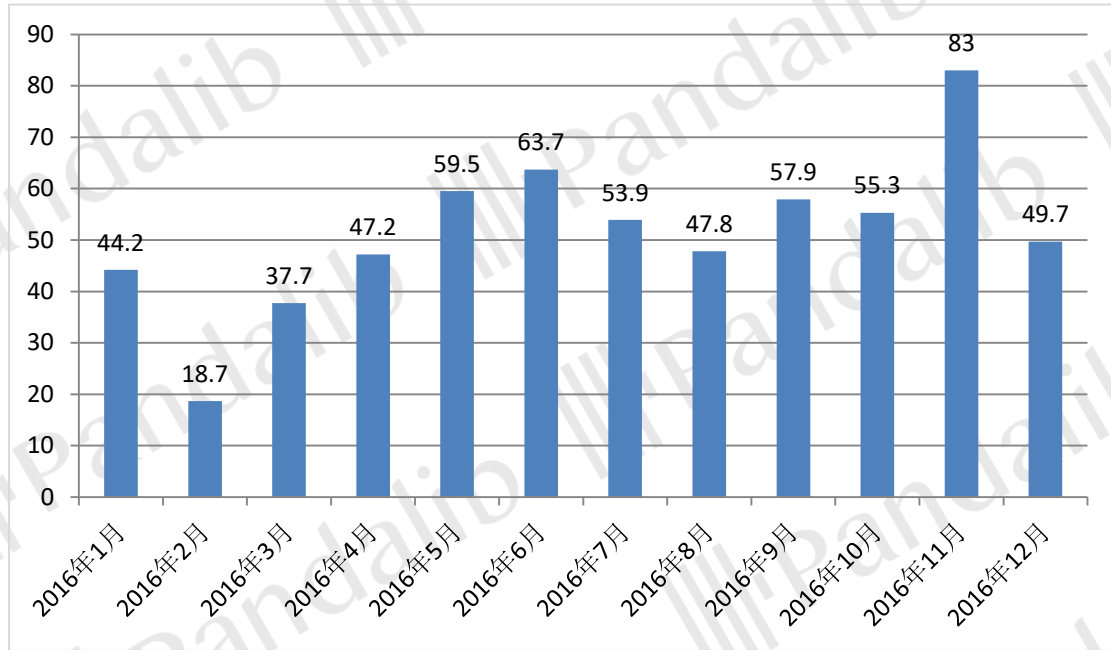
网络零售消费者性别分布



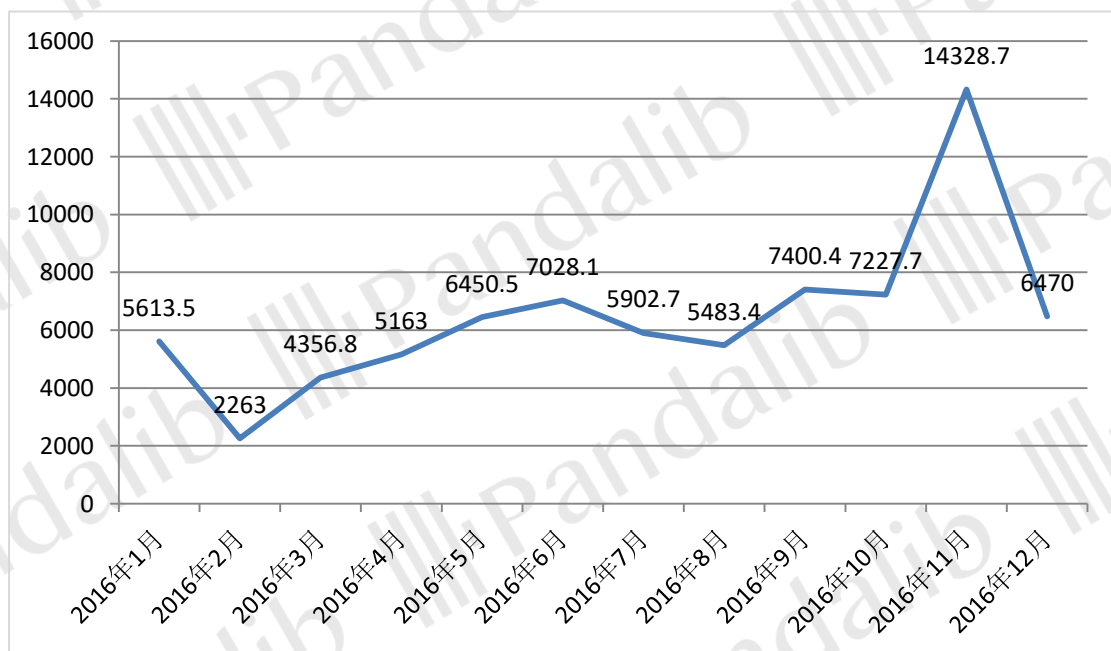
二、趋势分析

市场规模变化趋势

网络零售销售量变化趋势（万件）



网络零售销售额变化趋势（万元）



月份	销售量 (万件)	销售额 (万元)	成交均价 (元)
2016 年 12 月	49.7	6470	130.3
2016 年 11 月	83	14328.7	172.5
2016 年 10 月	55.3	7227.7	130.6
2016 年 9 月	57.9	7400.4	127.7
2016 年 8 月	47.8	5483.4	114.8
2016 年 7 月	53.9	5902.7	109.5
2016 年 6 月	63.7	7028.1	110.3
2016 年 5 月	59.5	6450.5	108.4
2016 年 4 月	47.2	5163	109.3
2016 年 3 月	37.7	4356.8	115.5
2016 年 2 月	18.7	2263	121.3
2016 年 1 月	44.2	5613.5	126.9

**如需查看更多维度分析，请登录下载
完整版报告！**