



Pandalib

2017 年 04 月 羊绒羊毛衫 电商大数据分析报告

Pandalib Inc.
www.pandalib.com

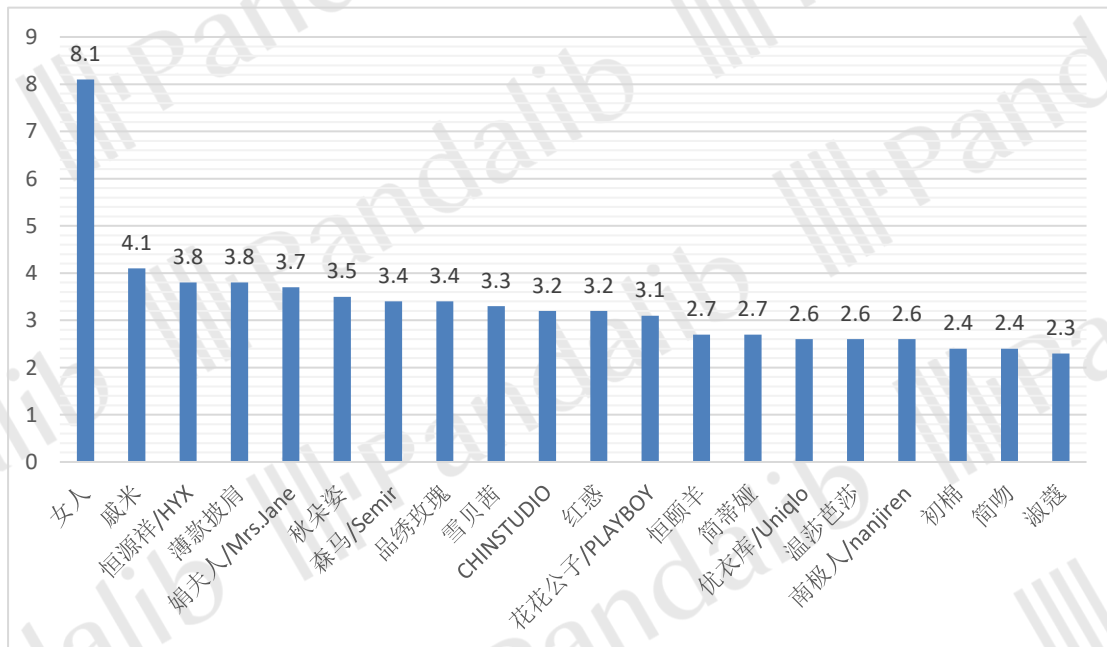
目录

一、市场概况.....	3
二、趋势分析.....	6
市场规模变化趋势.....	6
品牌变化趋势.....	7
渠道变化趋势.....	8
价格区间变化趋势.....	9
三、品牌分析.....	11
品牌销售排名.....	11
品牌渠道分布.....	13
品牌价格区间分布.....	14
品牌评论得分.....	17
品牌地区分布.....	17
品牌性别分布.....	17
四、渠道分析.....	18
电商渠道分布.....	18
渠道自营开放结构.....	19
渠道品牌分布.....	20
渠道价格区间分布.....	22
天猫店铺排行.....	23
淘宝店铺排行.....	24
五、价格分析.....	24
价格区间结构.....	24
成交均价.....	25
单品均价.....	25
价格区间品牌分布.....	25
价格区间渠道分布.....	26
六、单品分析.....	28
天猫畅销单品.....	30
淘宝畅销单品.....	31
京东畅销单品.....	32

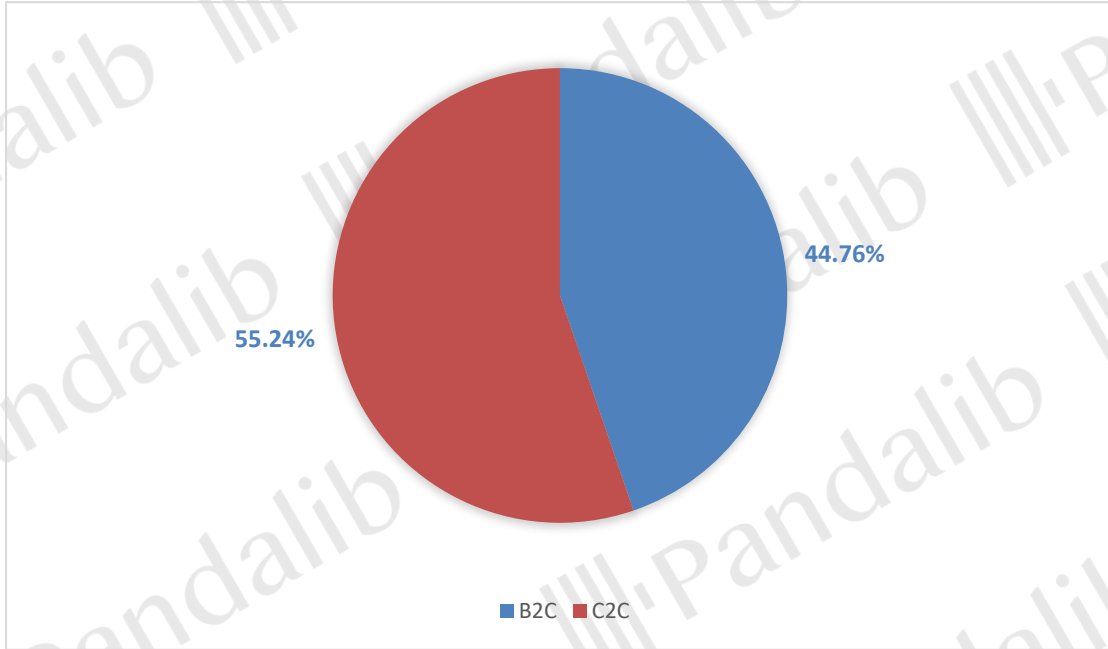
一、市场概况

2017年4月，羊绒羊毛衫在线上共销售779.8万件，销售额为66527.0万元，成交均价为85.3元，销售额环比-43.8%。销售量排在前三位的品牌为：女人、威米、恒源祥/HYX，其中女人的销售量最高，达到了8.1万件；销售额排在前三位的品牌为：沃牧、恒源祥/HYX、哥哥/GIRDEAR，其中沃牧的销售额最高，达到了1051.8万元。在电商渠道方面，B2C的销售量占比为44.8%，C2C的销售量占比为55.2%；其中淘宝的销售量最高，占比为55.2%。女性消费者高于男性，其中男性消费者占比为44.9%；华东地区的消费者占比最高，达到43.3%，其次为华北地区和华中地区。

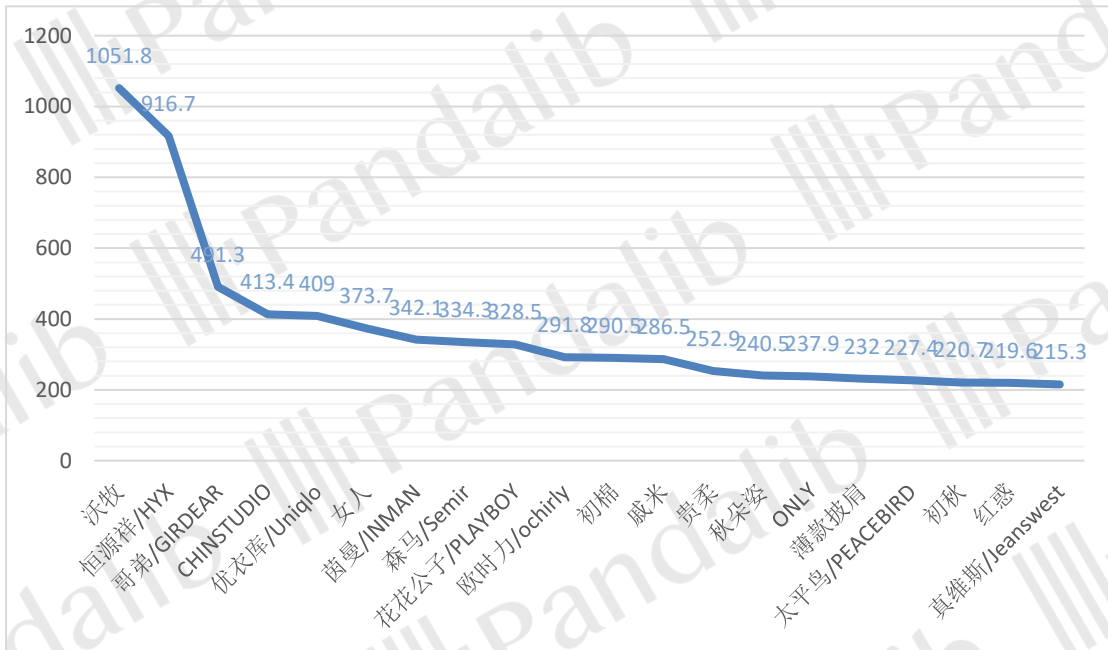
网络零售销售量排名TOP20品牌分析（万件）



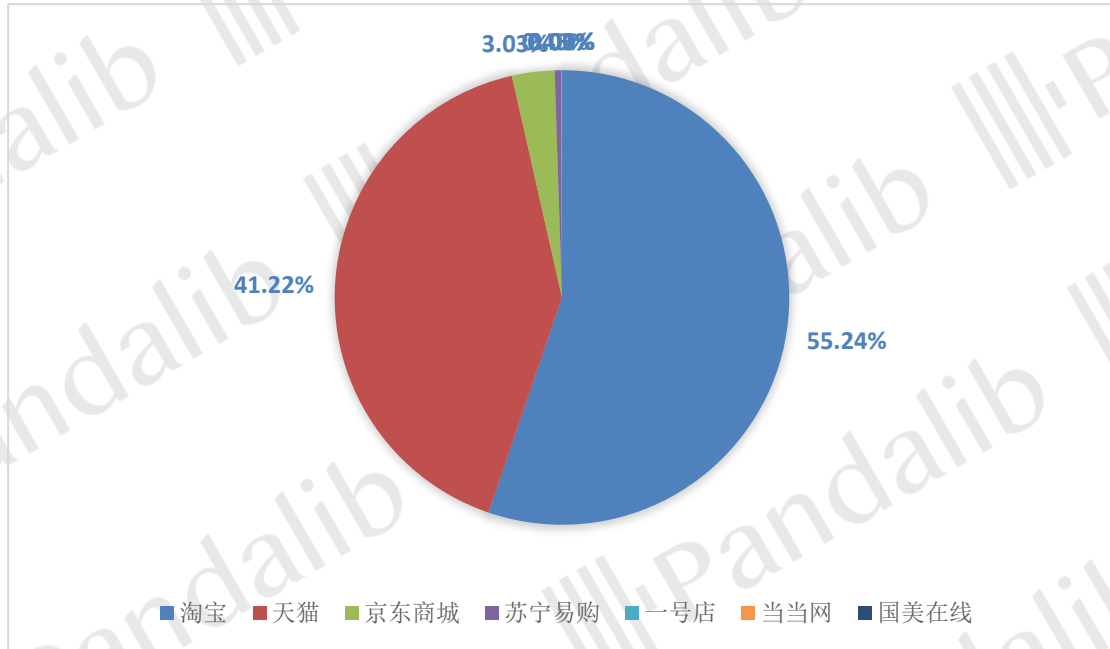
网络零售平台类型销售量占比



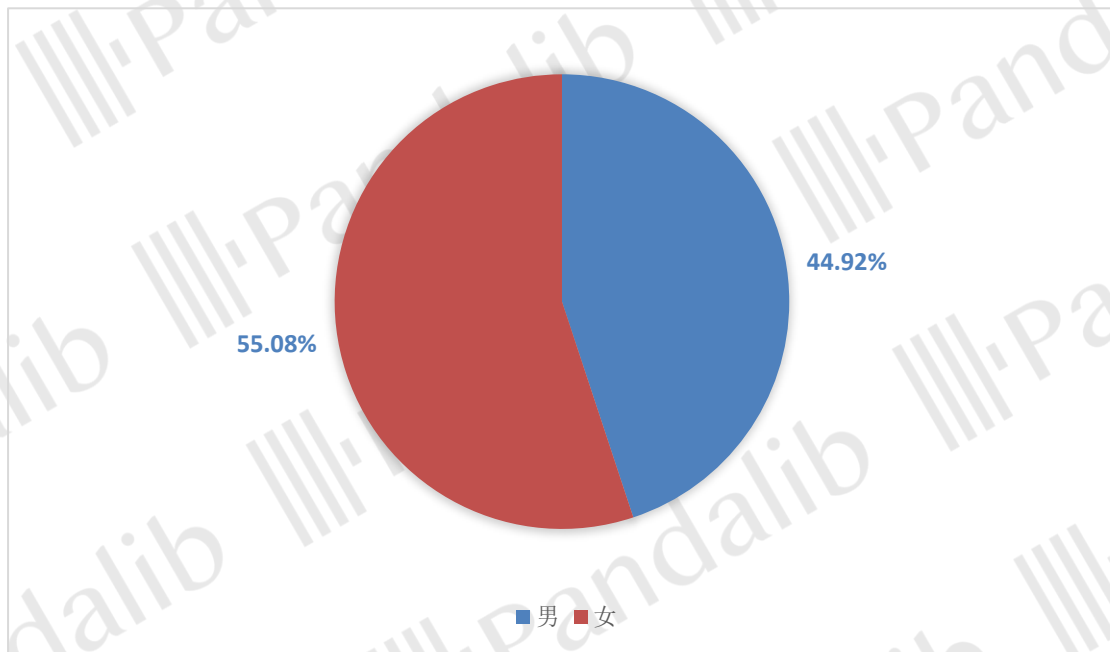
网络零售销售额排名 TOP20 品牌 (万元)



网络零售渠道销售量占比



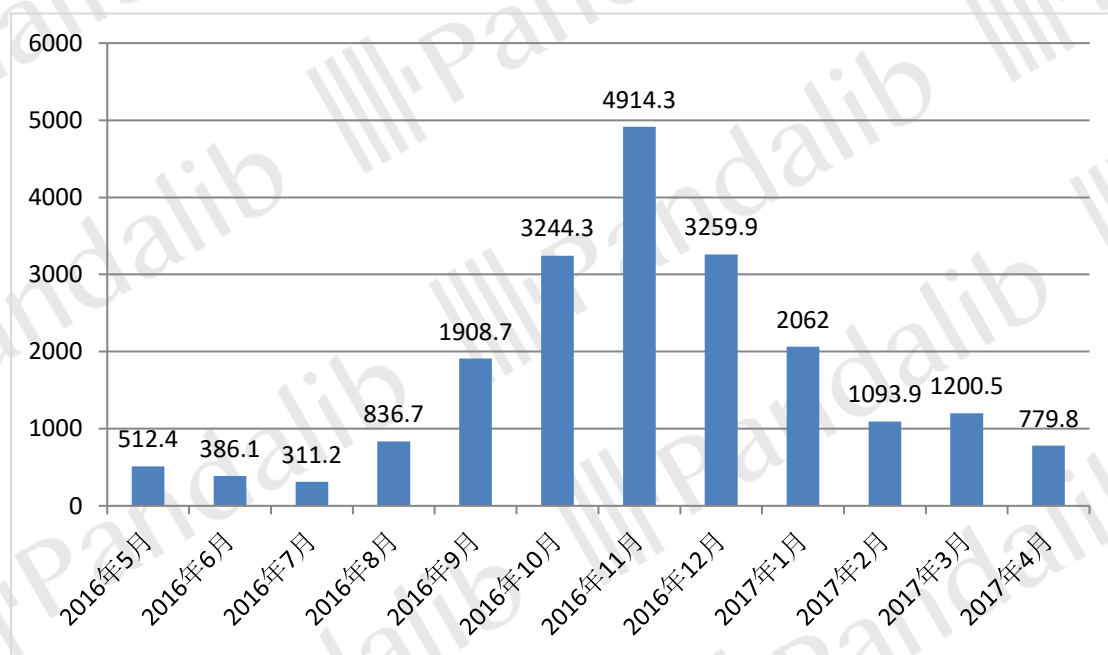
网络零售消费者性别分布



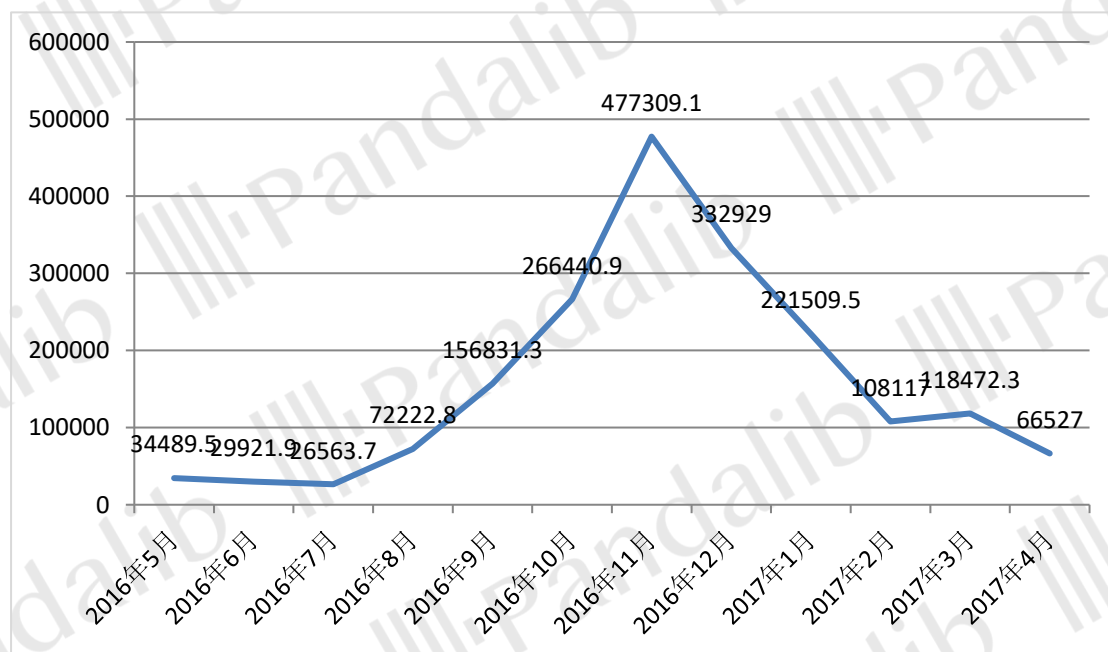
二、趋势分析

市场规模变化趋势

网络零售销售量变化趋势（万件）



网络零售销售额变化趋势（万元）



月份	销售量（万件）	销售额（万元）	成交均价（元）
2017年4月	779.8	66527	85.3

2017年3月	1200.5	118472.3	98.7
2017年2月	1093.9	108117	98.8
2017年1月	2062	221509.5	107.4
2016年12月	3259.9	332929	102.1
2016年11月	4914.3	477309.1	97.1
2016年10月	3244.3	266440.9	82.1
2016年9月	1908.7	156831.3	82.2
2016年8月	836.7	72222.8	86.3
2016年7月	311.2	26563.7	85.4
2016年6月	386.1	29921.9	77.5
2016年5月	512.4	34489.5	67.3

**如需查看更多维度分析，请登录下载
完整版报告！**