



Pandalib

2015 年 08 月 男包 电商大数据分析报告

Pandalib Inc.
www.pandalib.com

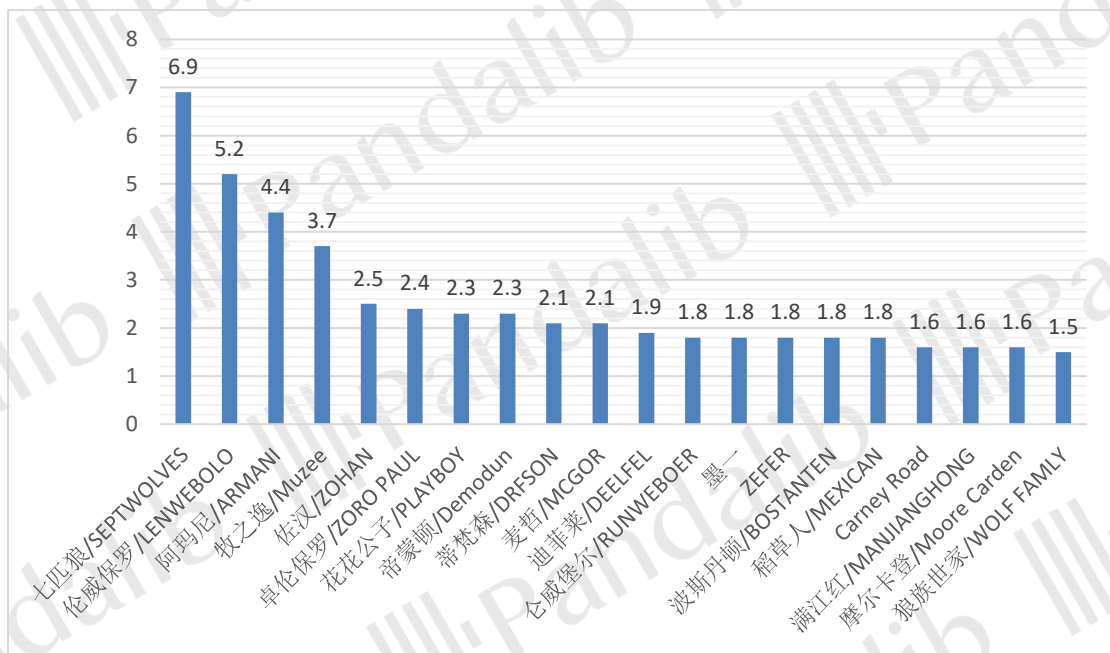
目录

一、市场概况.....	3
二、趋势分析.....	6
市场规模变化趋势.....	6
品牌变化趋势.....	7
渠道变化趋势.....	8
价格区间变化趋势.....	9
三、品牌分析.....	11
品牌销售排名.....	11
品牌渠道分布.....	13
品牌价格区间分布.....	14
品牌评论得分.....	17
品牌地区分布.....	17
品牌性别分布.....	17
四、渠道分析.....	18
电商渠道分布.....	18
渠道自营开放结构.....	19
渠道品牌分布.....	20
渠道价格区间分布.....	22
天猫店铺排行.....	23
淘宝店铺排行.....	24
五、价格分析.....	24
价格区间结构.....	24
成交均价.....	25
单品均价.....	25
价格区间品牌分布.....	25
价格区间渠道分布.....	26
六、单品分析.....	28
天猫畅销单品.....	30
淘宝畅销单品.....	31
京东畅销单品.....	32

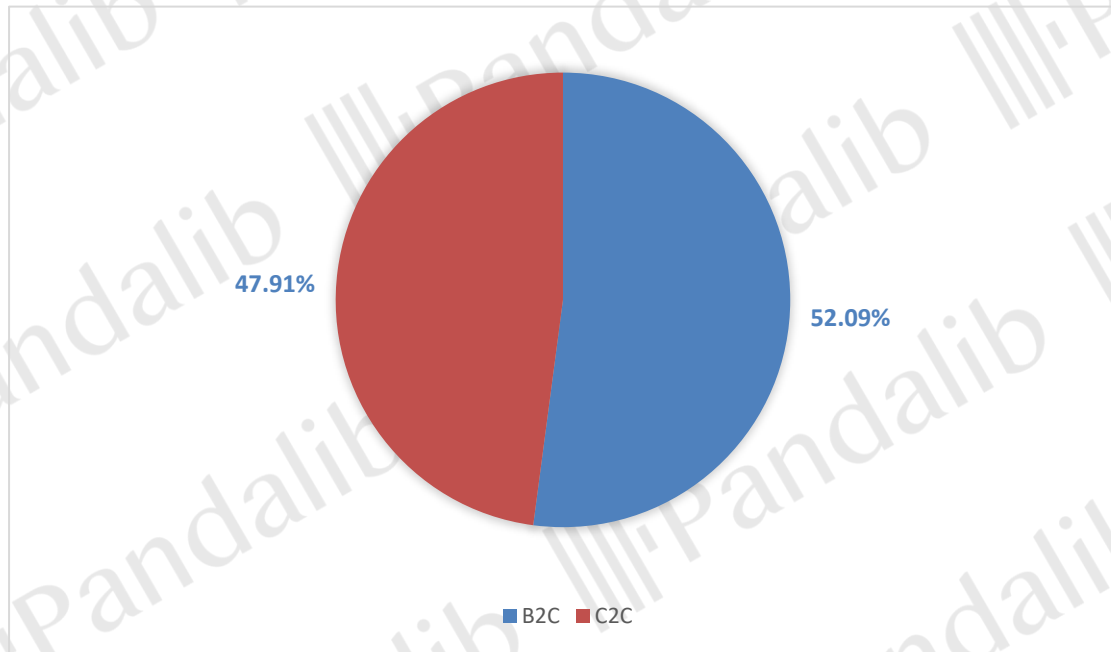
一、市场概况

2015年8月，男包在线上共销售227.1万件，销售额为37384.1万元，成交均价为164.6元，销售额环比13.3%。销售量排在前三位的品牌为：七匹狼/SEPTWOLVES、伦威保罗/LENWEBOLO、阿玛尼/ARMANI，其中七匹狼/SEPTWOLVES的销售量最高，达到了6.9万件；销售额排在前三位的品牌为：阿玛尼/ARMANI、七匹狼/SEPTWOLVES、花花公子/PLAYBOY，其中阿玛尼/ARMANI的销售额最高，达到了1618.1万元。在电商渠道方面，B2C的销售量占比为52.1%，C2C的销售量占比为47.9%；其中淘宝的销售量最高，占比为47.9%。女性消费者高于男性，其中男性消费者占比为49.0%；华东地区的消费者占比最高，达到39.5%，其次为华北地区和华中地区。

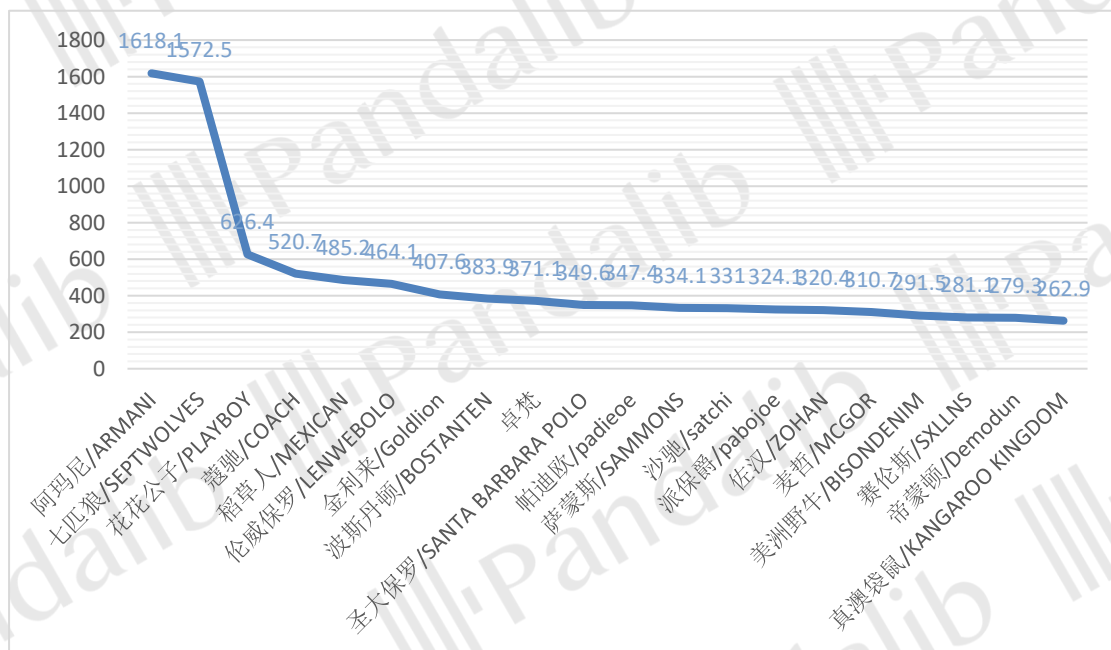
网络零售销售量排名TOP20品牌分析（万件）



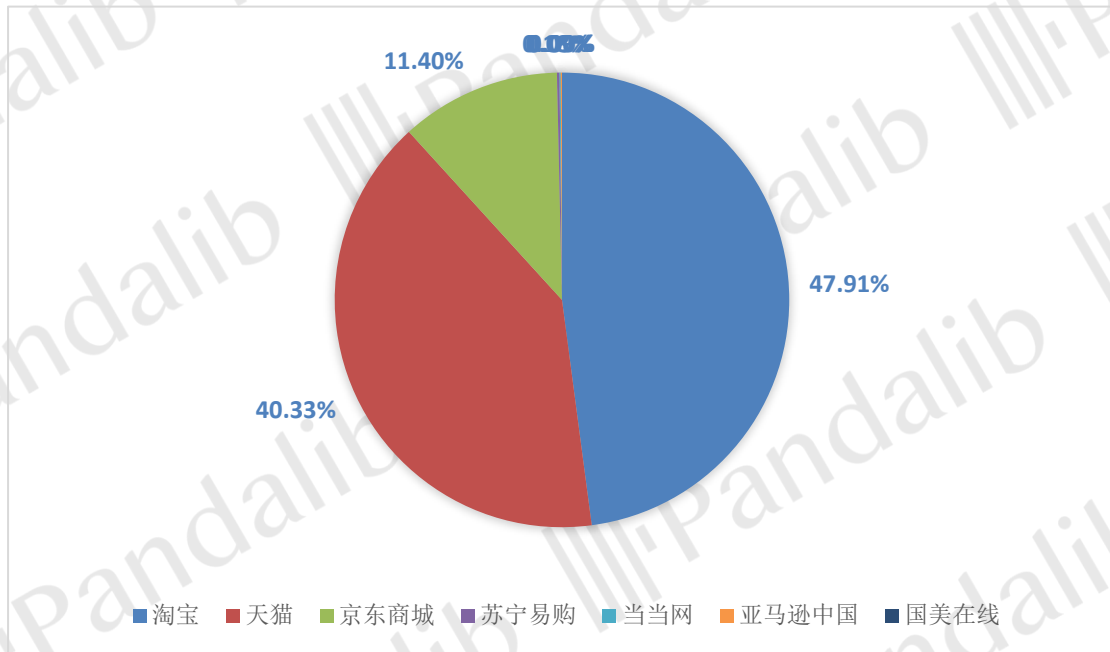
网络零售平台类型销售量占比



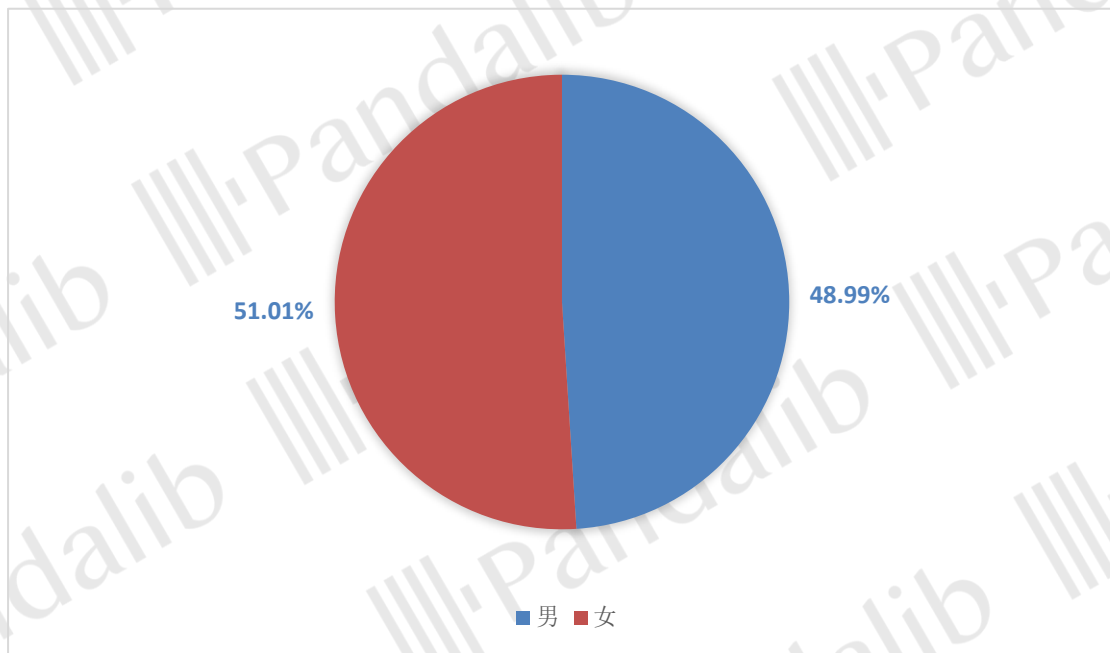
网络零售销售额排名 TOP20 品牌 (万元)



网络零售渠道销售量占比



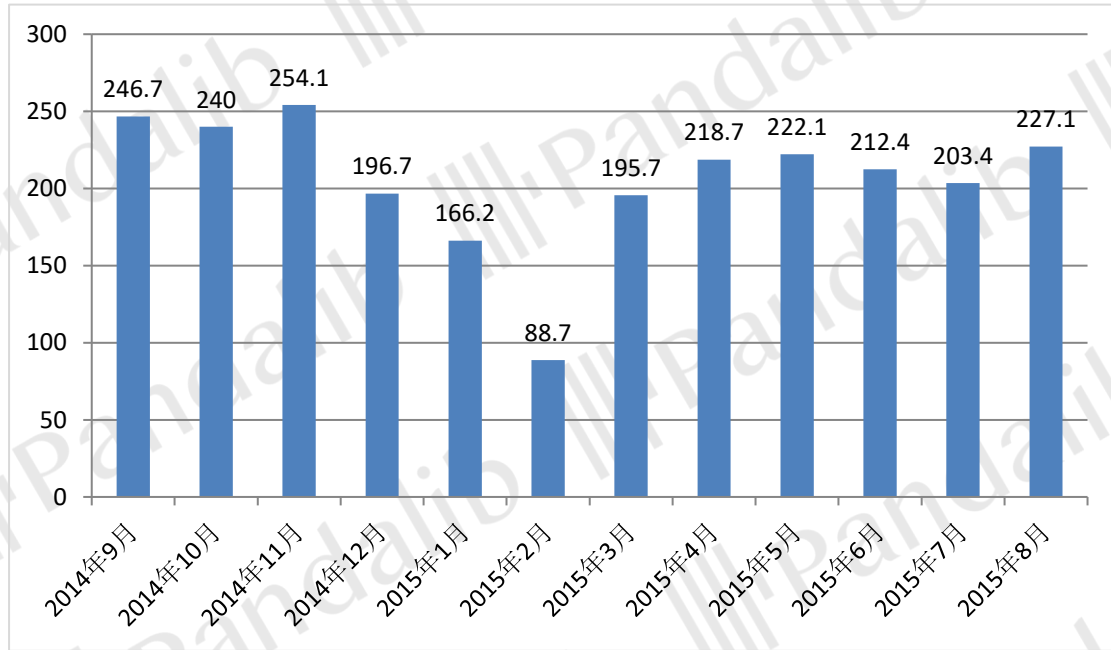
网络零售消费者性别分布



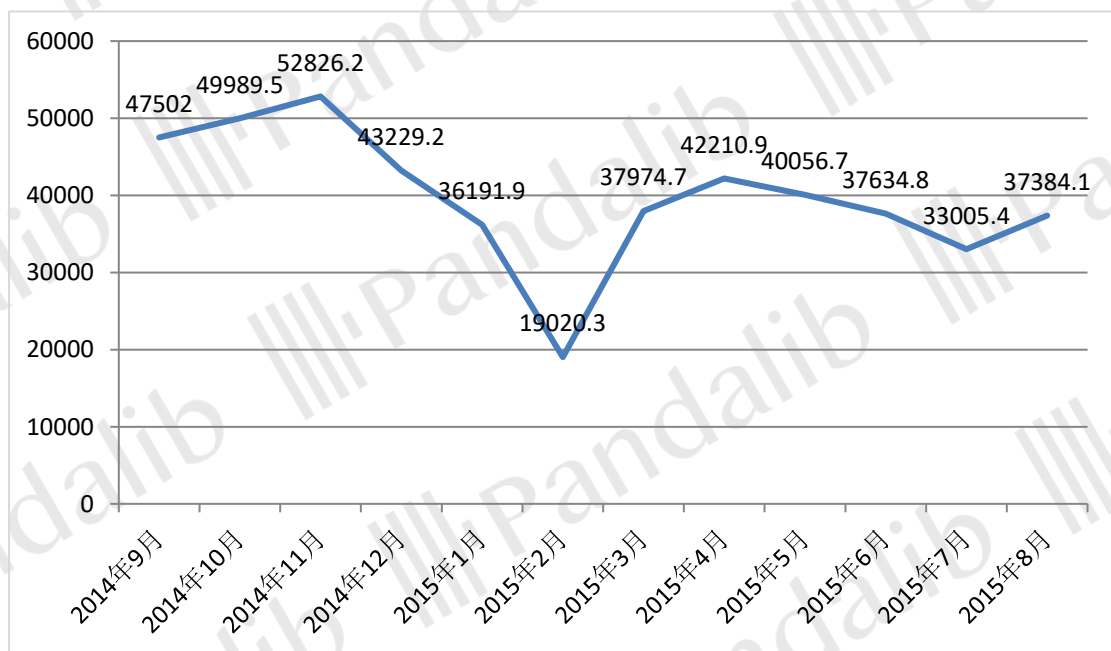
二、趋势分析

市场规模变化趋势

网络零售销售量变化趋势（万件）



网络零售销售额变化趋势（万元）



月份	销售量 (万件)	销售额 (万元)	成交均价 (元)
2015 年 8 月	227.1	37384.1	164.6
2015 年 7 月	203.4	33005.4	162.3
2015 年 6 月	212.4	37634.8	177.2
2015 年 5 月	222.1	40056.7	180.3
2015 年 4 月	218.7	42210.9	193
2015 年 3 月	195.7	37974.7	194.1
2015 年 2 月	88.7	19020.3	214.4
2015 年 1 月	166.2	36191.9	217.8
2014 年 12 月	196.7	43229.2	219.8
2014 年 11 月	254.1	52826.2	207.9
2014 年 10 月	240	49989.5	208.3
2014 年 9 月	246.7	47502	192.5

**如需查看更多维度分析，请登录下载
完整版报告！**