



# Pandalib

## 2015 年 01 月 男士西裤 电商大数据分析报告

Pandalib Inc.  
[www.pandalib.com](http://www.pandalib.com)

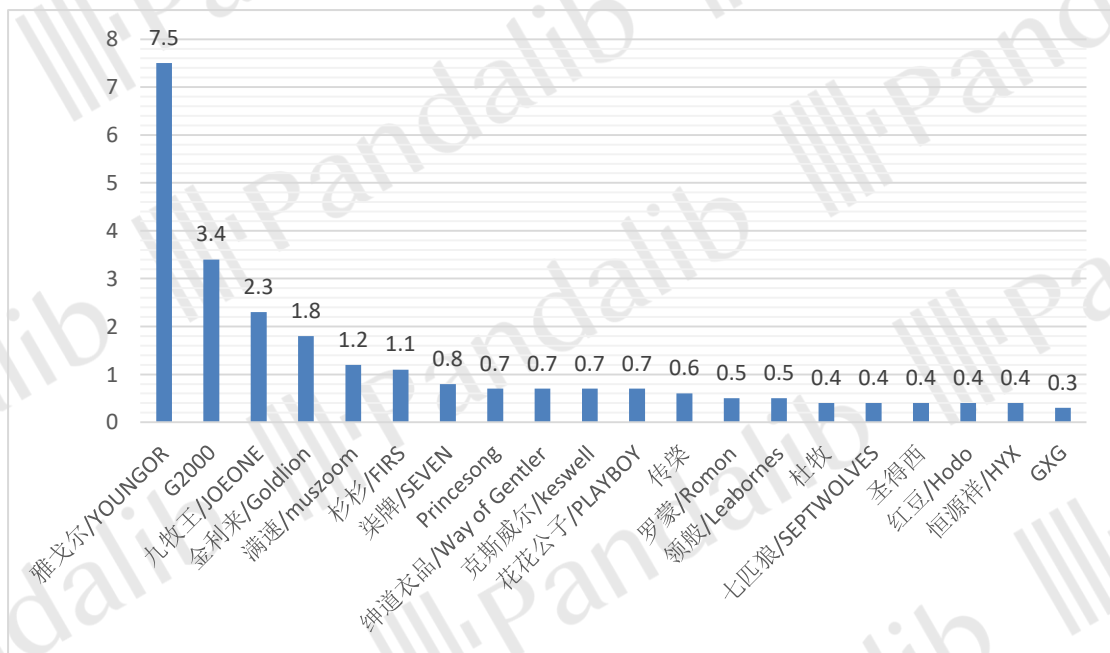
## 目录

一、市场概况.....	3
二、趋势分析.....	6
市场规模变化趋势.....	6
品牌变化趋势.....	7
渠道变化趋势.....	8
价格区间变化趋势.....	9
三、品牌分析.....	11
品牌销售排名.....	11
品牌渠道分布.....	13
品牌价格区间分布.....	14
品牌评论得分.....	17
品牌地区分布.....	17
品牌性别分布.....	17
四、渠道分析.....	18
电商渠道分布.....	18
渠道自营开放结构.....	19
渠道品牌分布.....	20
渠道价格区间分布.....	22
天猫店铺排行.....	23
淘宝店铺排行.....	24
五、价格分析.....	24
价格区间结构.....	24
成交均价.....	25
单品均价.....	25
价格区间品牌分布.....	25
价格区间渠道分布.....	26
六、单品分析.....	28
天猫畅销单品.....	30
淘宝畅销单品.....	31
京东畅销单品.....	32

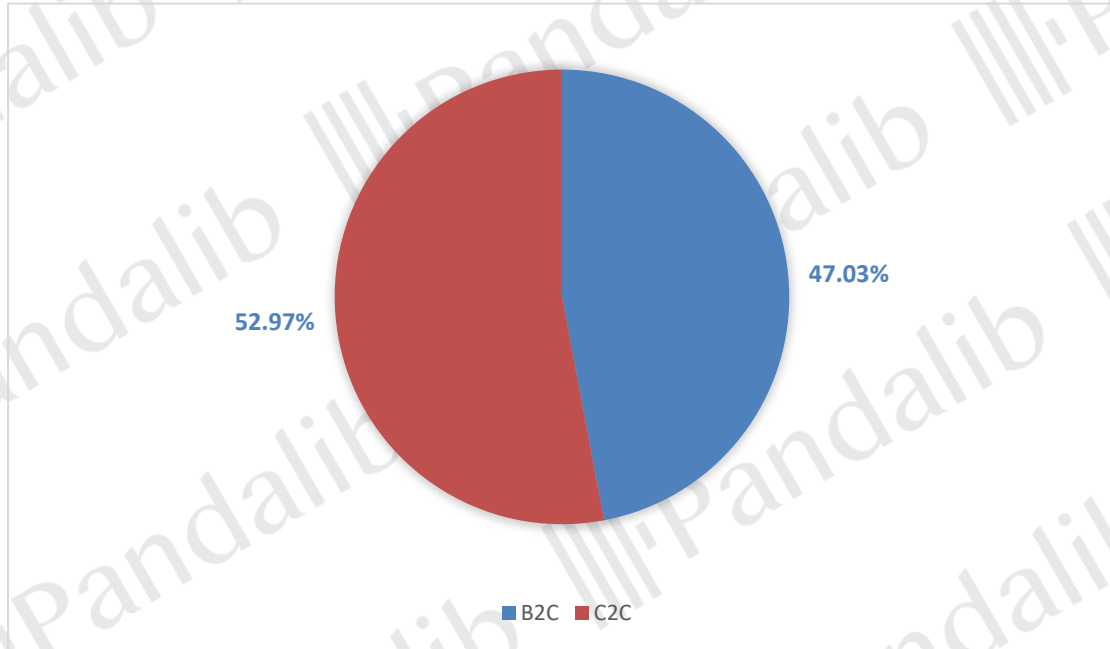
## 一、市场概况

2015年1月，男士西裤在线上共销售47.2万件，销售额为6048.0万元，成交均价为128.3元，销售额环比-4.9%。销售量排在前三位的品牌为：雅戈尔/YOUNGOR、G2000、九牧王/JOEONE，其中雅戈尔/YOUNGOR的销售量最高，达到了7.5万件；销售额排在前三位的品牌为：雅戈尔/YOUNGOR、九牧王/JOEONE、G2000，其中雅戈尔/YOUNGOR的销售额最高，达到了857.3万元。在电商渠道方面，B2C的销售量占比为47.0%，C2C的销售量占比为53.0%；其中淘宝的销售量最高，占比为53.0%。男性消费者高于女性，其中男性消费者占比为56.9%；华东地区的消费者占比最高，达到40.9%，其次为华北地区和华中地区。

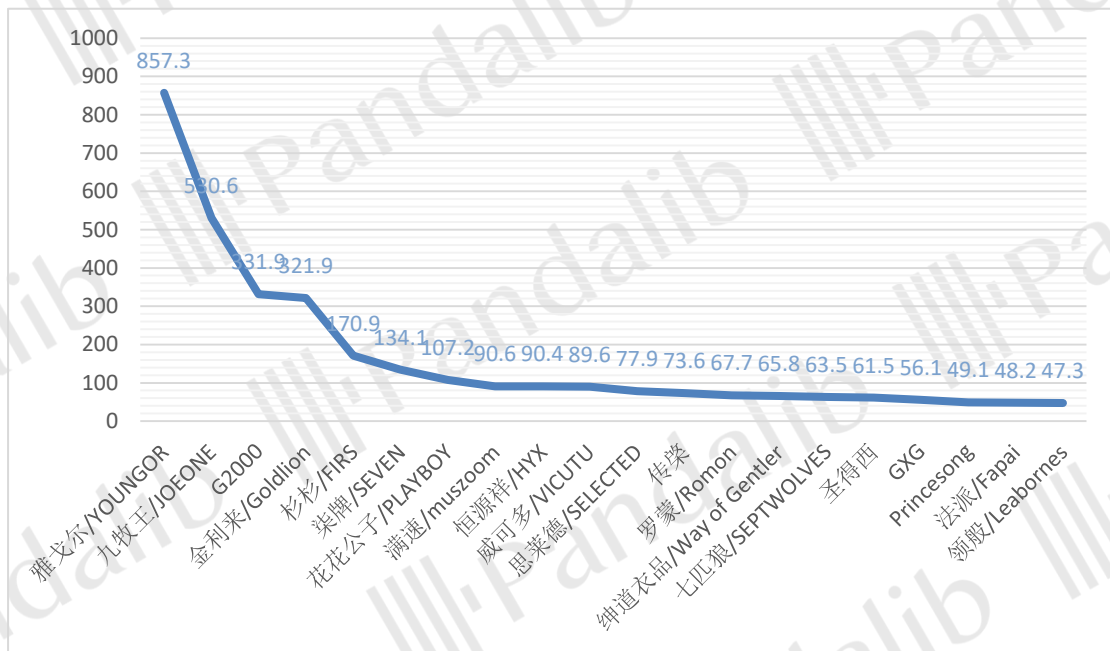
网络零售销售量排名TOP20品牌分析（万件）



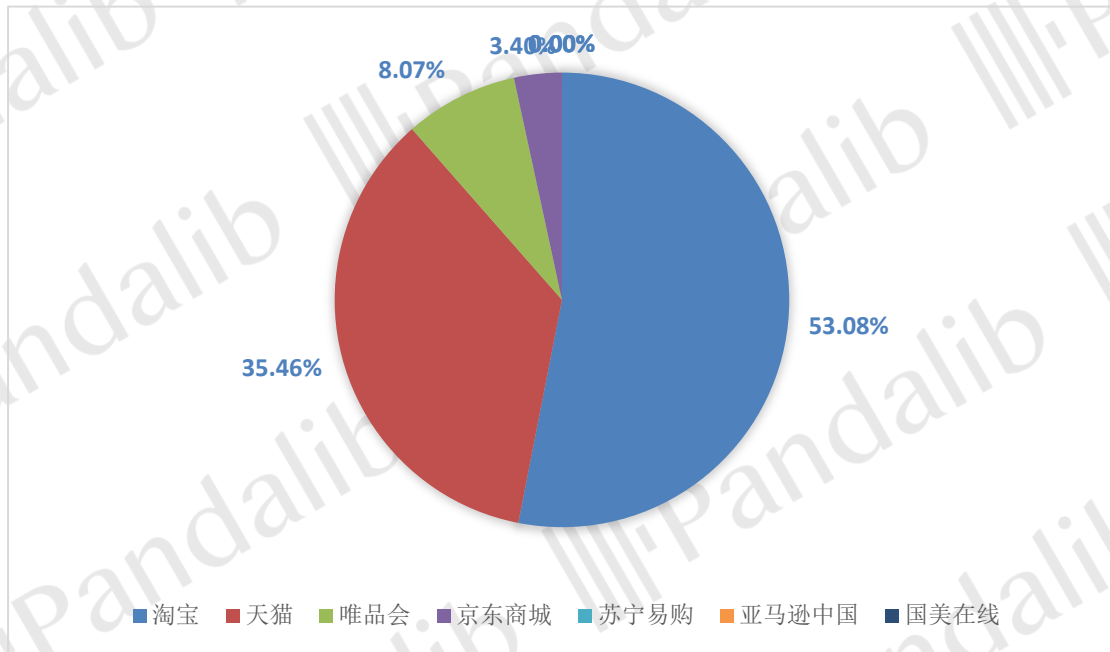
网络零售平台类型销售量占比



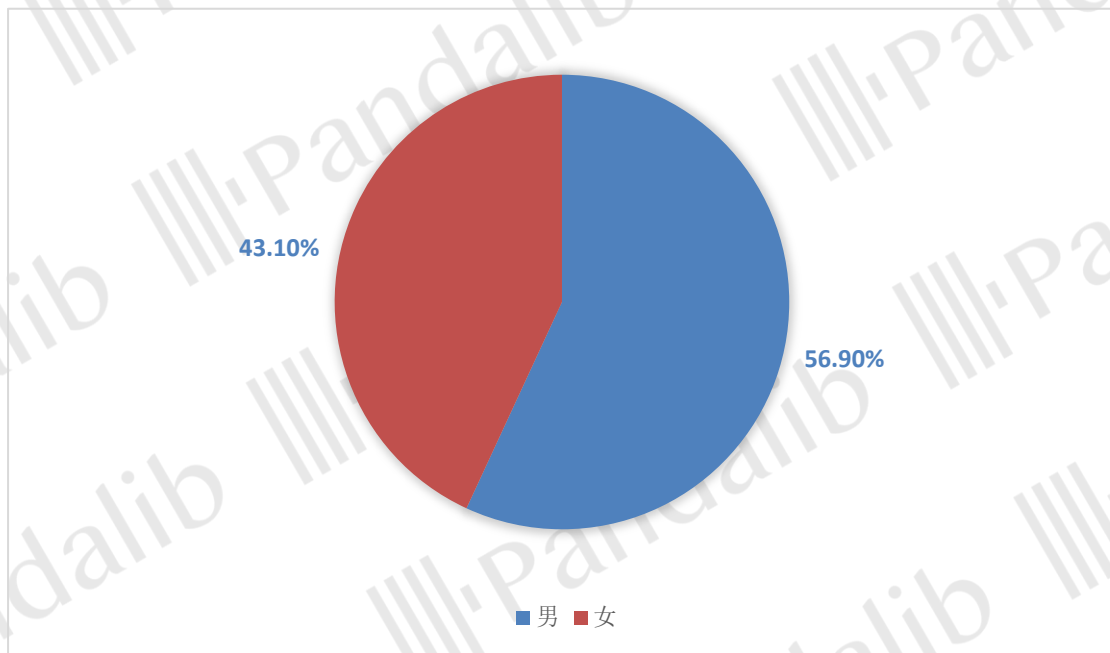
网络零售销售额排名 TOP20 品牌 (万元)



网络零售渠道销售量占比



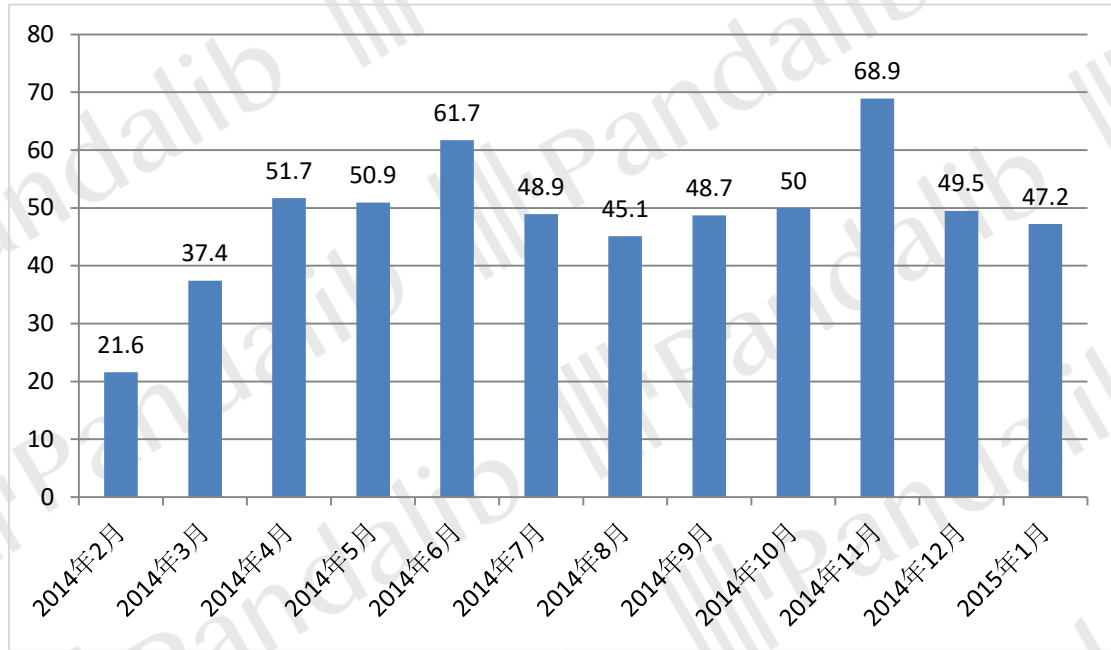
网络零售消费者性别分布



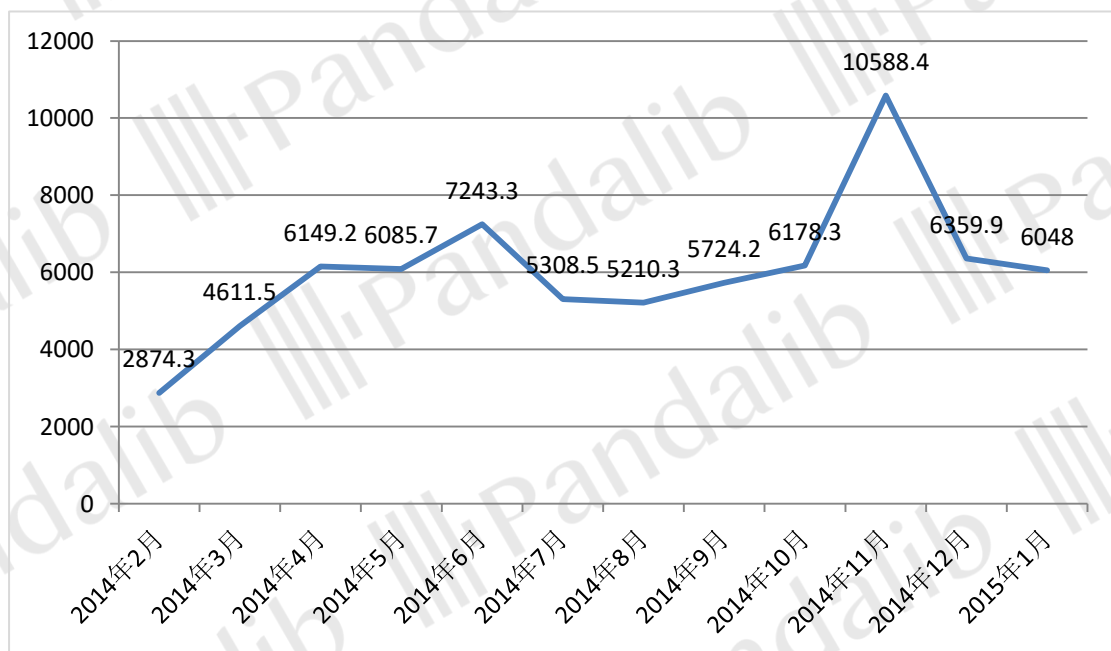
## 二、趋势分析

### 市场规模变化趋势

网络零售销售量变化趋势（万件）



网络零售销售额变化趋势（万元）





月份	销售量 (万件)	销售额 (万元)	成交均价 (元)
2015 年 1 月	47.2	6048	128.3
2014 年 12 月	49.5	6359.9	128.5
2014 年 11 月	68.9	10588.4	153.6
2014 年 10 月	50	6178.3	123.6
2014 年 9 月	48.7	5724.2	117.6
2014 年 8 月	45.1	5210.3	115.5
2014 年 7 月	48.9	5308.5	108.6
2014 年 6 月	61.7	7243.3	117.3
2014 年 5 月	50.9	6085.7	119.5
2014 年 4 月	51.7	6149.2	118.9
2014 年 3 月	37.4	4611.5	123.4
2014 年 2 月	21.6	2874.3	133.4

**如需查看更多维度分析，请登录下载  
完整版报告！**