



# Pandalib

## 2015 年 01 月 男士夹克 电商大数据分析报告

Pandalib Inc.  
[www.pandalib.com](http://www.pandalib.com)

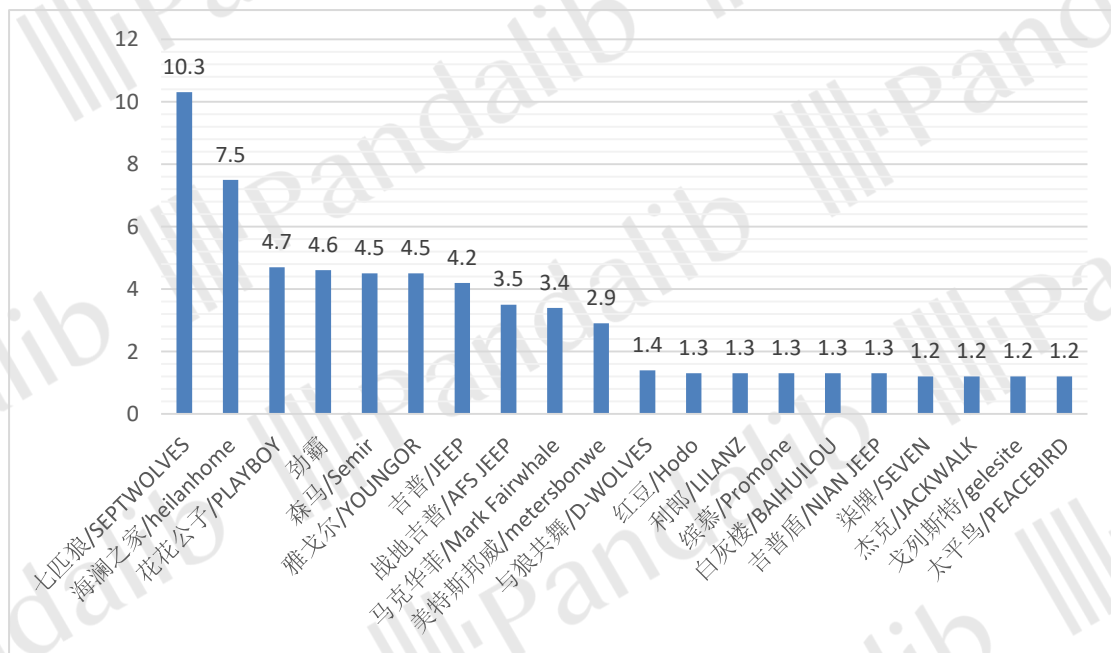
## 目录

一、市场概况.....	3
二、趋势分析.....	6
市场规模变化趋势.....	6
品牌变化趋势.....	7
渠道变化趋势.....	8
价格区间变化趋势.....	9
三、品牌分析.....	11
品牌销售排名.....	11
品牌渠道分布.....	13
品牌价格区间分布.....	14
品牌评论得分.....	17
品牌地区分布.....	17
品牌性别分布.....	17
四、渠道分析.....	18
电商渠道分布.....	18
渠道自营开放结构.....	19
渠道品牌分布.....	20
渠道价格区间分布.....	22
天猫店铺排行.....	23
淘宝店铺排行.....	24
五、价格分析.....	24
价格区间结构.....	24
成交均价.....	25
单品均价.....	25
价格区间品牌分布.....	25
价格区间渠道分布.....	26
六、单品分析.....	28
天猫畅销单品.....	30
淘宝畅销单品.....	31
京东畅销单品.....	32

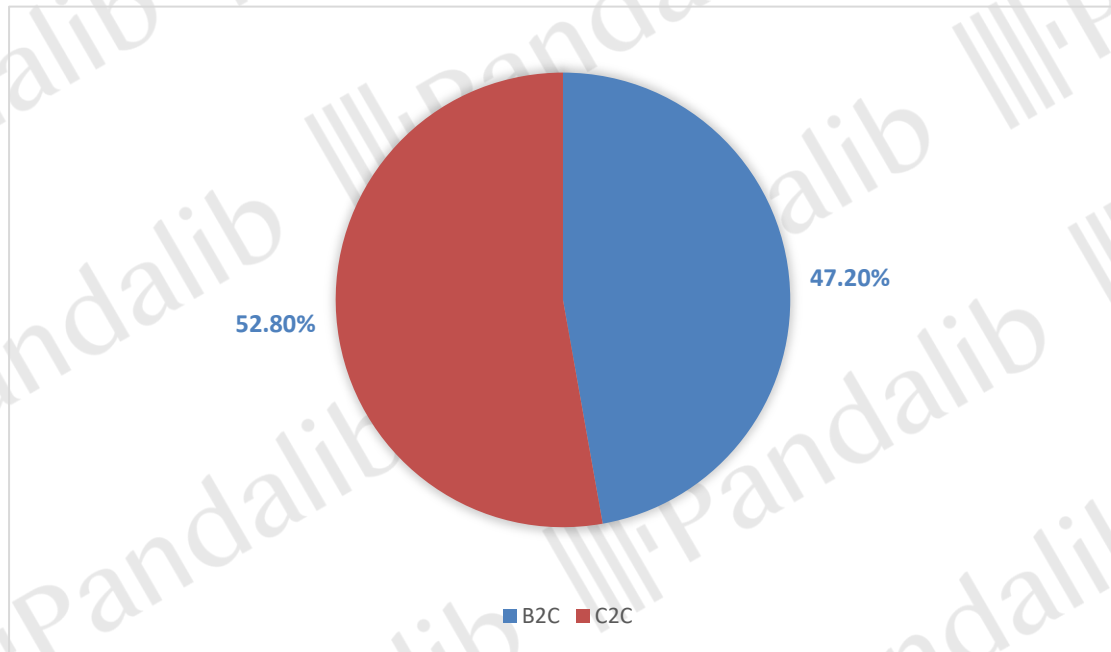
## 一、市场概况

2015年1月，男士夹克在线上共销售278.8万件，销售额为55759.0万元，成交均价为200.0元，销售额环比3.8%。销售量排在前三位的品牌为：七匹狼/SEPTWOLVES、海澜之家/heilanhome、花花公子/PLAYBOY，其中七匹狼/SEPTWOLVES的销售量最高，达到了10.3万件；销售额排在前三位的品牌为：七匹狼/SEPTWOLVES、劲霸、海澜之家/heilanhome，其中七匹狼/SEPTWOLVES的销售额最高，达到了2740.0万元。在电商渠道方面，B2C的销售量占比为47.2%，C2C的销售量占比为52.8%；其中淘宝的销售量最高，占比为52.8%。男性消费者高于女性，其中男性消费者占比为58.6%；华东地区的消费者占比最高，达到37.1%，其次为华北地区和西南地区。

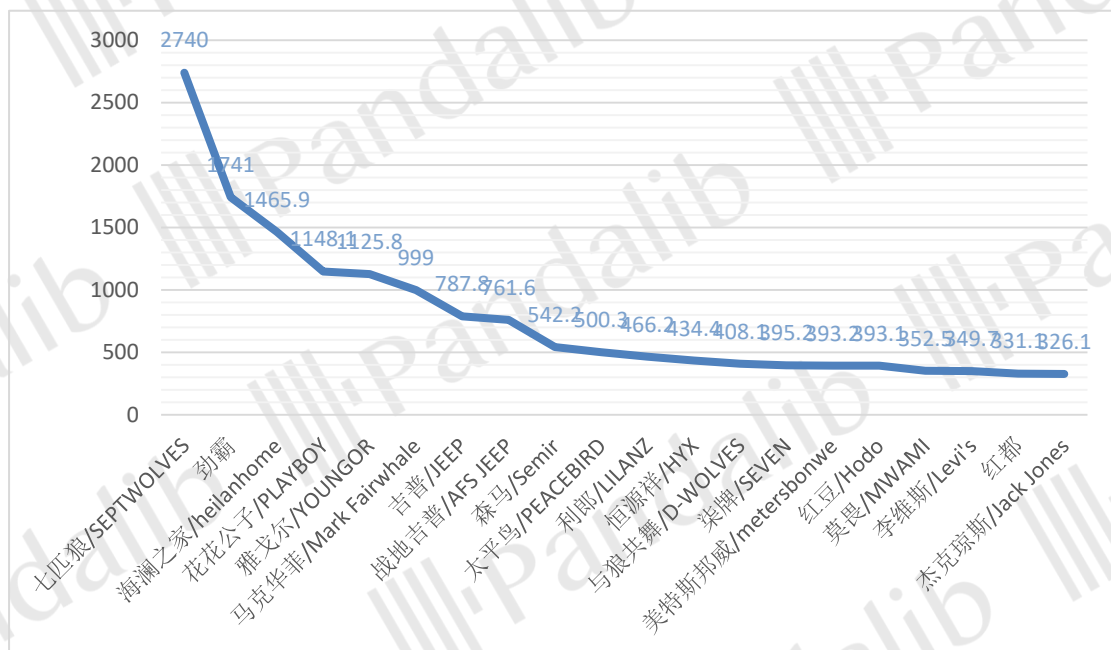
网络零售销售量排名TOP20品牌分析（万件）



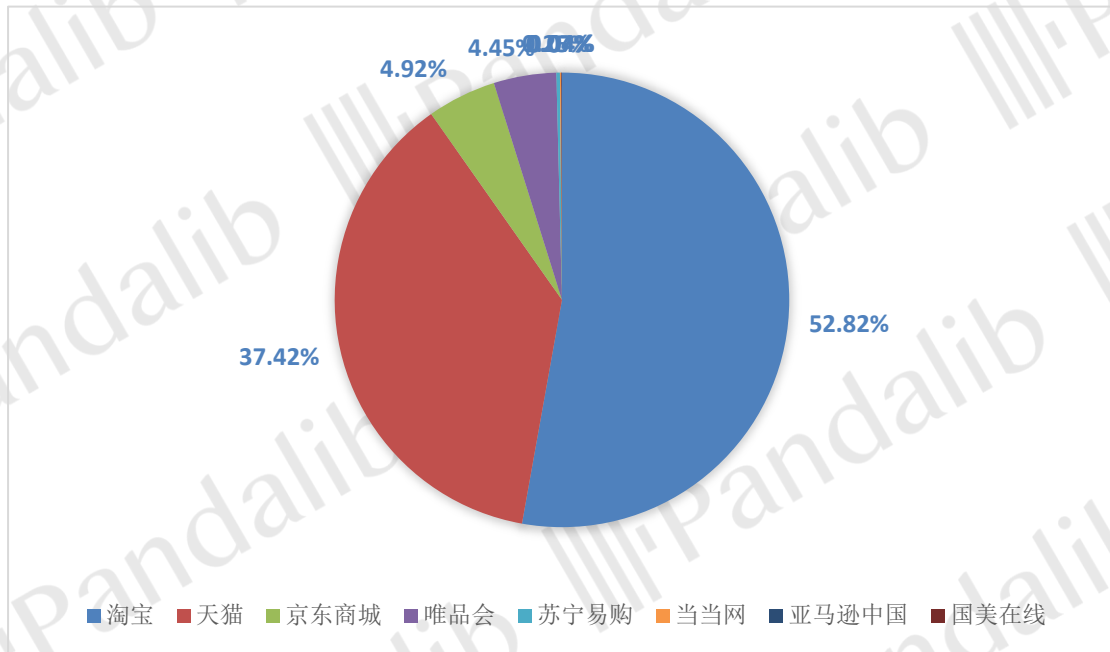
网络零售平台类型销售量占比



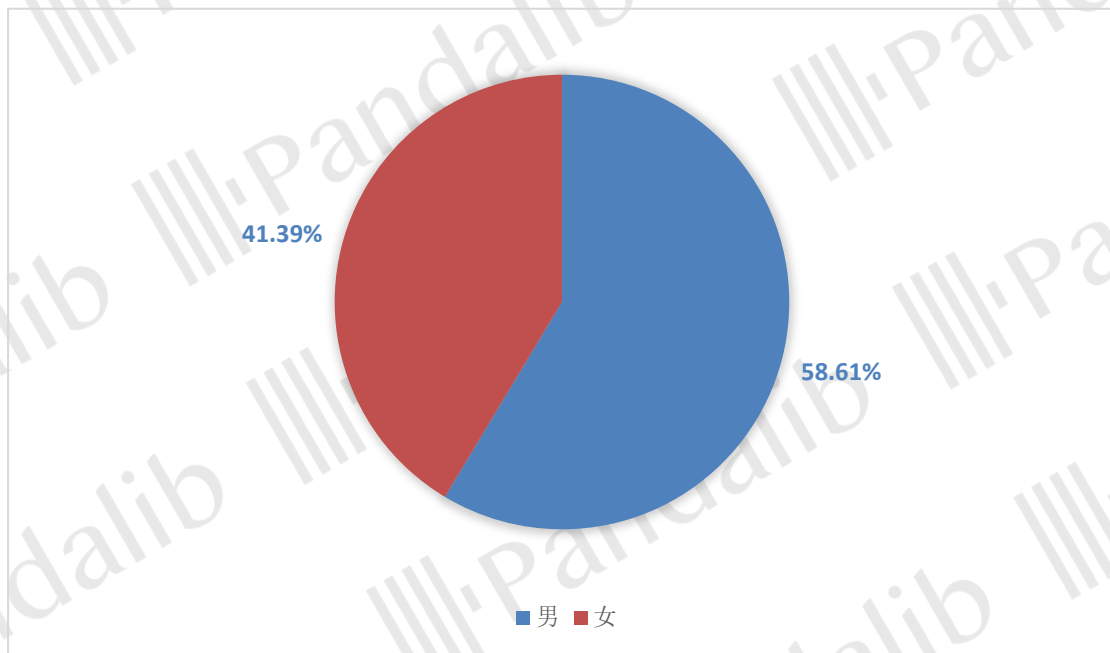
网络零售销售额排名 TOP20 品牌 (万元)



网络零售渠道销售量占比



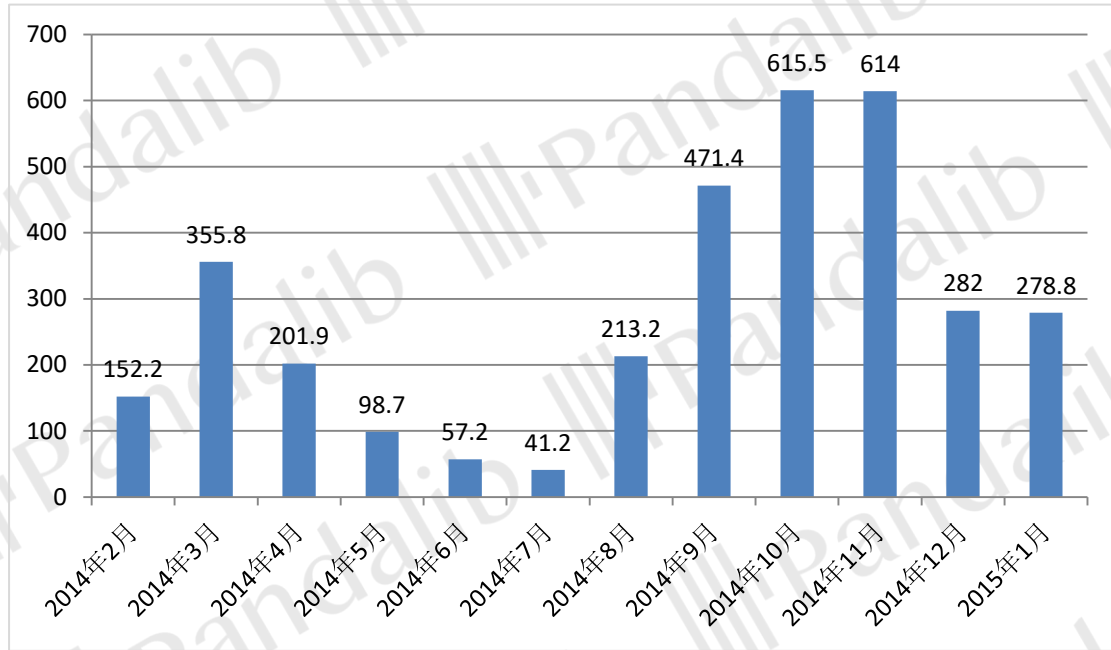
网络零售消费者性别分布



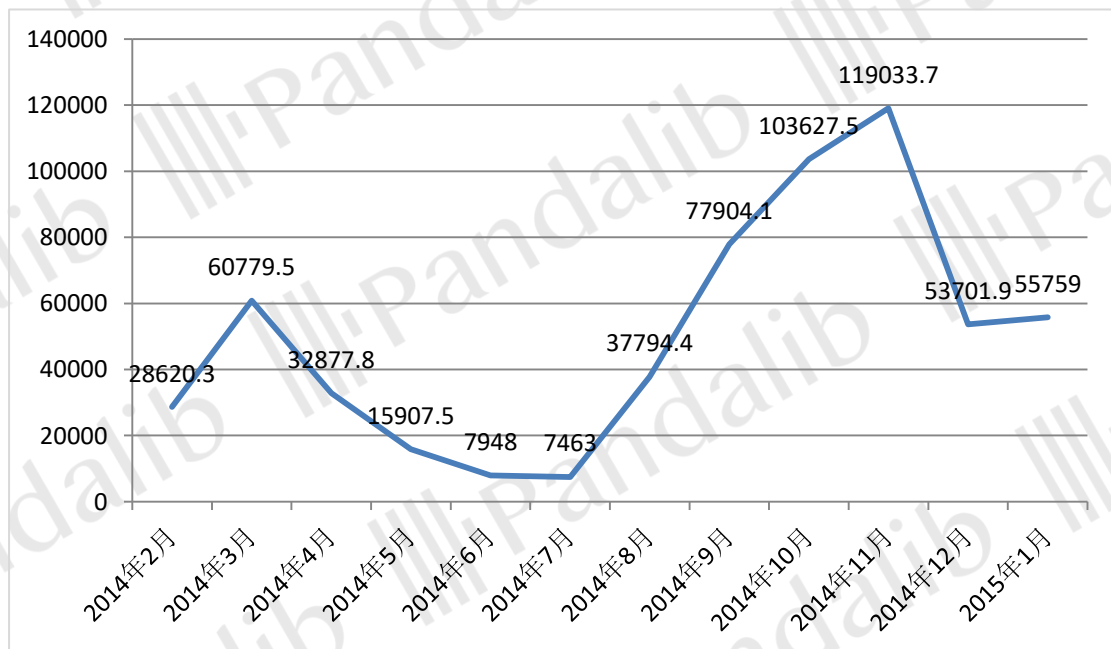
## 二、趋势分析

### 市场规模变化趋势

网络零售销售量变化趋势（万件）



网络零售销售额变化趋势（万元）



月份	销售量 (万件)	销售额 (万元)	成交均价 (元)
2015 年 1 月	278.8	55759	200
2014 年 12 月	282	53701.9	190.4
2014 年 11 月	614	119033.7	193.9
2014 年 10 月	615.5	103627.5	168.4
2014 年 9 月	471.4	77904.1	165.3
2014 年 8 月	213.2	37794.4	177.3
2014 年 7 月	41.2	7463	181.2
2014 年 6 月	57.2	7948	138.9
2014 年 5 月	98.7	15907.5	161.2
2014 年 4 月	201.9	32877.8	162.8
2014 年 3 月	355.8	60779.5	170.8
2014 年 2 月	152.2	28620.3	188.1

**如需查看更多维度分析，请登录下载  
完整版报告！**