



Pandalib

2014 年 11 月 抽纸 电商大数据分析报告

Pandalib Inc.
www.pandalib.com

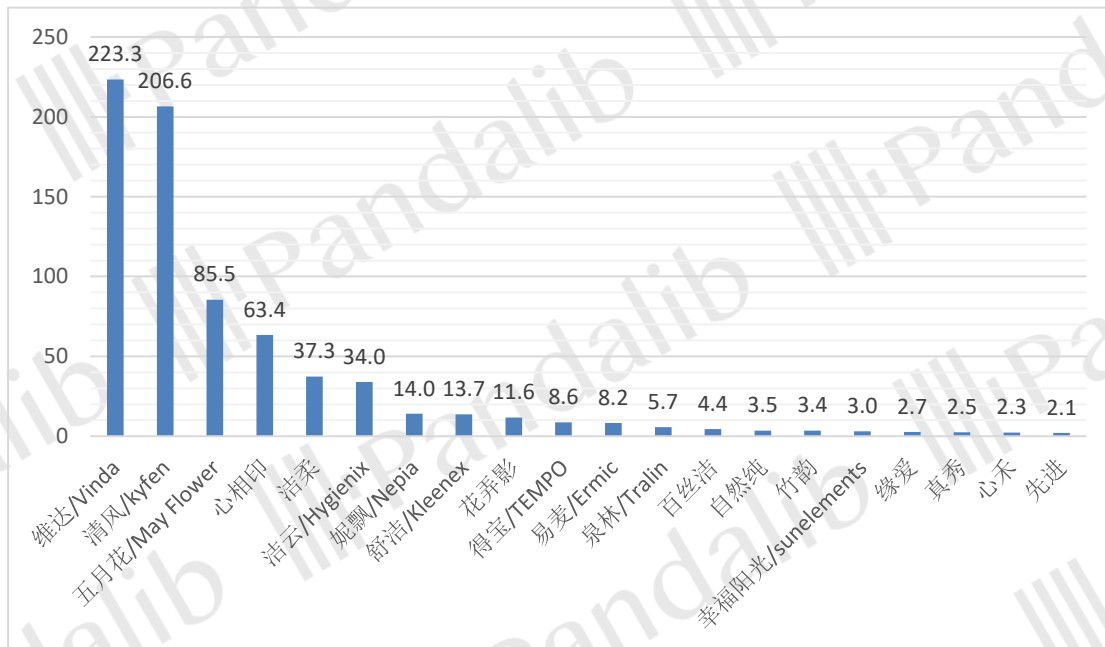
目录

一、市场概况.....	3
二、趋势分析.....	6
市场规模变化趋势.....	6
品牌变化趋势.....	7
渠道变化趋势.....	8
价格区间变化趋势.....	9
三、品牌分析.....	11
品牌销售排名.....	11
品牌渠道分布.....	13
品牌价格区间分布.....	14
品牌评论得分.....	17
品牌地区分布.....	17
品牌性别分布.....	17
四、渠道分析.....	18
电商渠道分布.....	18
渠道自营开放结构.....	19
渠道品牌分布.....	20
渠道价格区间分布.....	22
天猫店铺排行.....	23
淘宝店铺排行.....	24
五、价格分析.....	24
价格区间结构.....	24
成交均价.....	25
单品均价.....	25
价格区间品牌分布.....	25
价格区间渠道分布.....	26
六、单品分析.....	28
天猫畅销单品.....	30
淘宝畅销单品.....	31
京东畅销单品.....	32

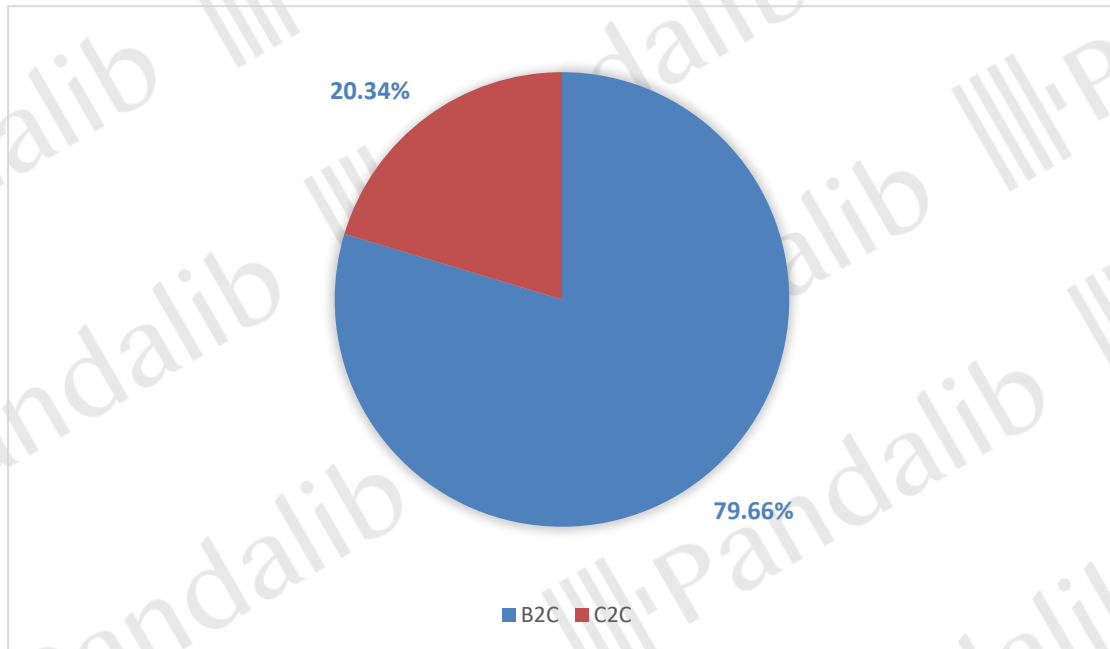
一、市场概况

2014年11月，抽纸在线上共销售820.9万件，销售额为12824.1万元，成交均价为15.6元，销售额环比30.9%。销售量排在前三位的品牌为：维达/Vinda、清风/kyfen、五月花/May Flower，其中维达/Vinda的销售量最高，达到了223.3万件；销售额排在前三位的品牌为：维达/Vinda、清风/kyfen、心相印，其中维达/Vinda的销售额最高，达到了3624.8万元。在电商渠道方面，B2C的销售量占比为79.7%，C2C的销售量占比为20.3%；其中天猫的销售量最高，占比为27.4%。女性消费者高于男性，其中男性消费者占比为28.2%；华东地区的消费者占比最高，达到55.4%，其次为华南地区和西南地区。

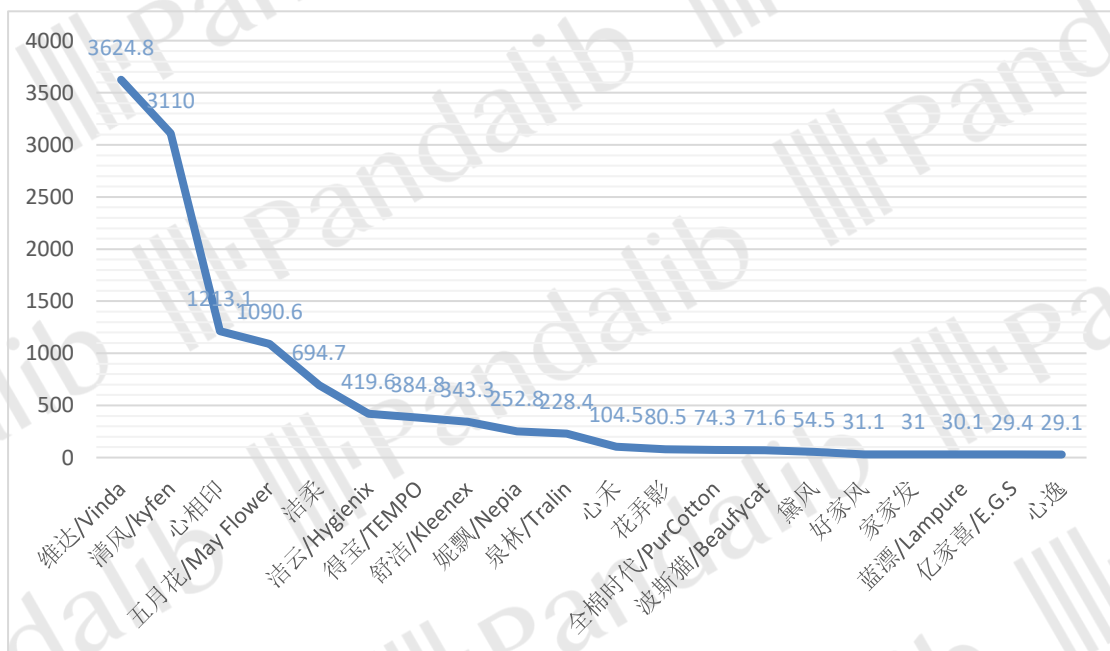
网络零售销售量排名TOP20品牌分析（万件）



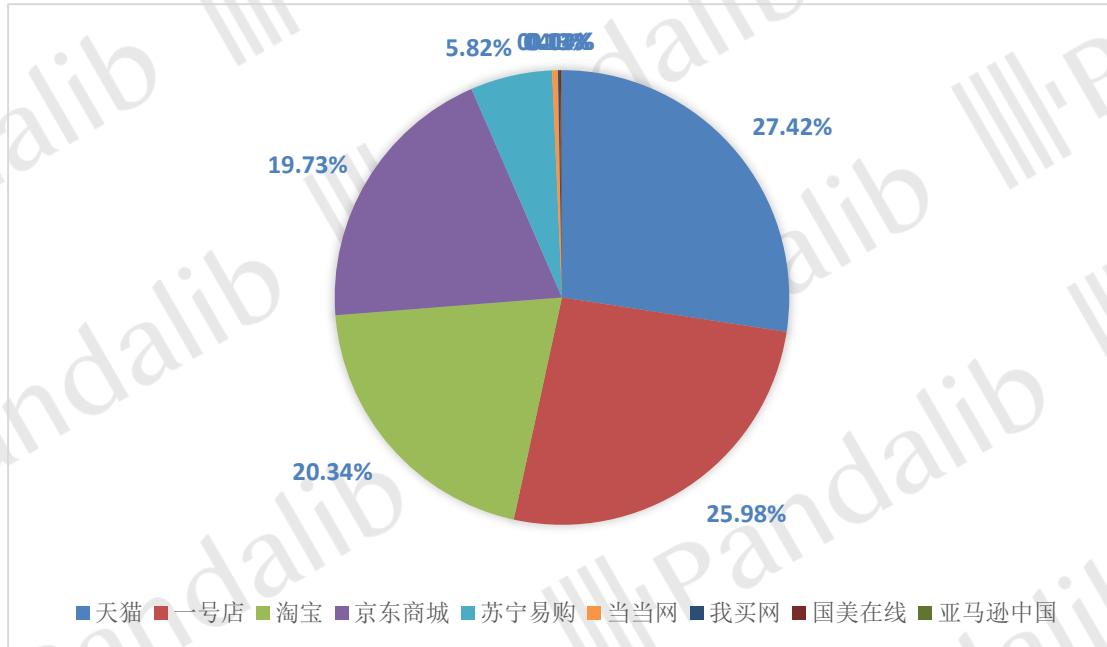
网络零售平台类型销售量占比



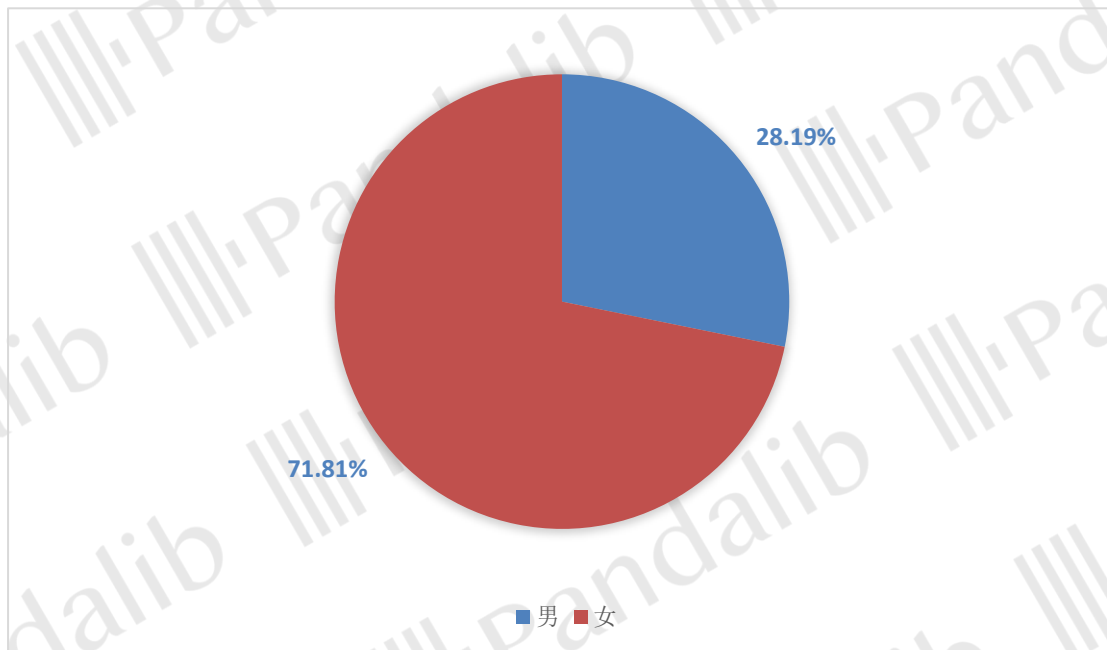
网络零售销售额排名 TOP20 品牌 (万元)



网络零售渠道销售量占比



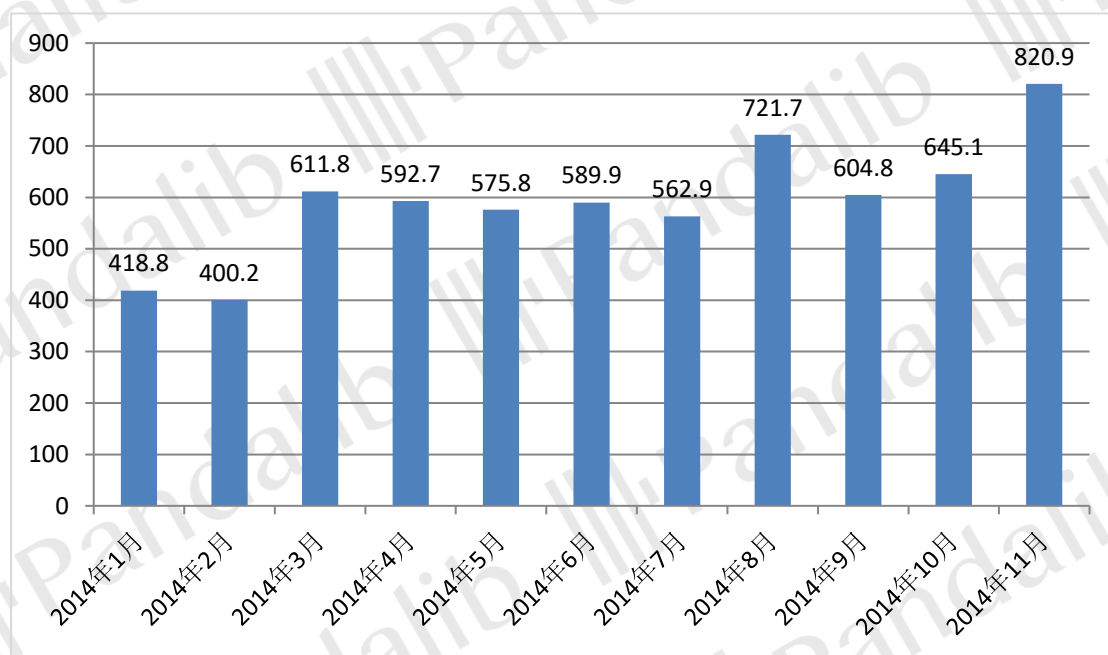
网络零售消费者性别分布



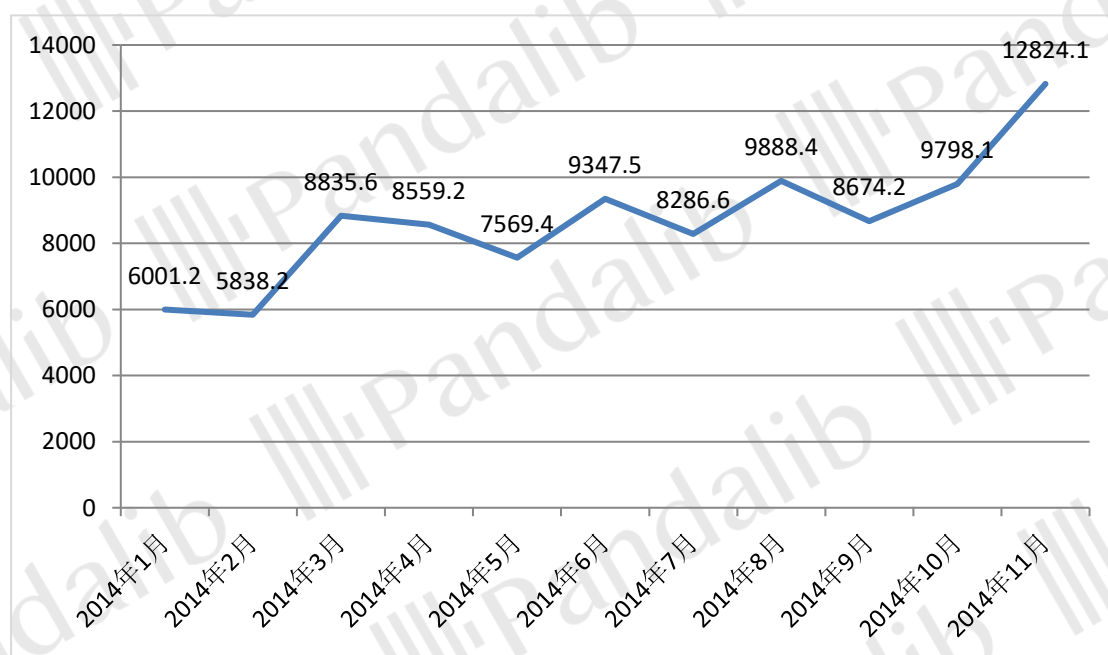
二、趋势分析

市场规模变化趋势

网络零售销售量变化趋势（万件）



网络零售销售额变化趋势（万元）



月份	销售量 (万件)	销售额 (万元)	成交均价 (元)
2014年11月	820.9	12824.1	15.6

2014 年 10 月	645.1	9798.1	15.2
2014 年 9 月	604.8	8674.2	14.3
2014 年 8 月	721.7	9888.4	13.7
2014 年 7 月	562.9	8286.6	14.7
2014 年 6 月	589.9	9347.5	15.8
2014 年 5 月	575.8	7569.4	13.1
2014 年 4 月	592.7	8559.2	14.4
2014 年 3 月	611.8	8835.6	14.4
2014 年 2 月	400.2	5838.2	14.6
2014 年 1 月	418.8	6001.2	14.3

**如需查看更多维度分析，请登录下载
完整版报告！**