



# Pandalib

2014 年 07 月 Shampoo  
电商大数据分析报告

Pandalib Inc.  
[www.pandalib.com](http://www.pandalib.com)

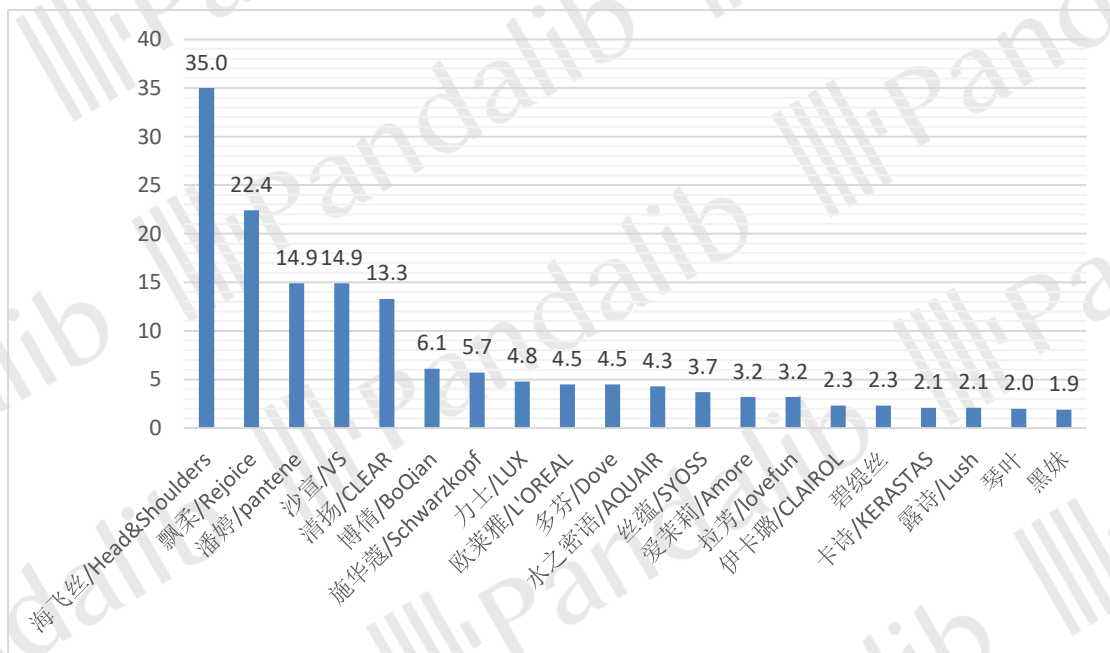
## 目录

一、市场概况.....	3
二、趋势分析.....	6
市场规模变化趋势.....	6
品牌变化趋势.....	7
渠道变化趋势.....	8
价格区间变化趋势.....	9
三、品牌分析.....	11
品牌销售排名.....	11
品牌渠道分布.....	13
品牌价格区间分布.....	14
品牌评论得分.....	17
品牌地区分布.....	17
品牌性别分布.....	17
四、渠道分析.....	18
电商渠道分布.....	18
渠道自营开放结构.....	19
渠道品牌分布.....	20
渠道价格区间分布.....	22
天猫店铺排行.....	23
淘宝店铺排行.....	24
五、价格分析.....	24
价格区间结构.....	24
成交均价.....	25
单品均价.....	25
价格区间品牌分布.....	25
价格区间渠道分布.....	26
六、单品分析.....	28
天猫畅销单品.....	30
淘宝畅销单品.....	31
京东畅销单品.....	32

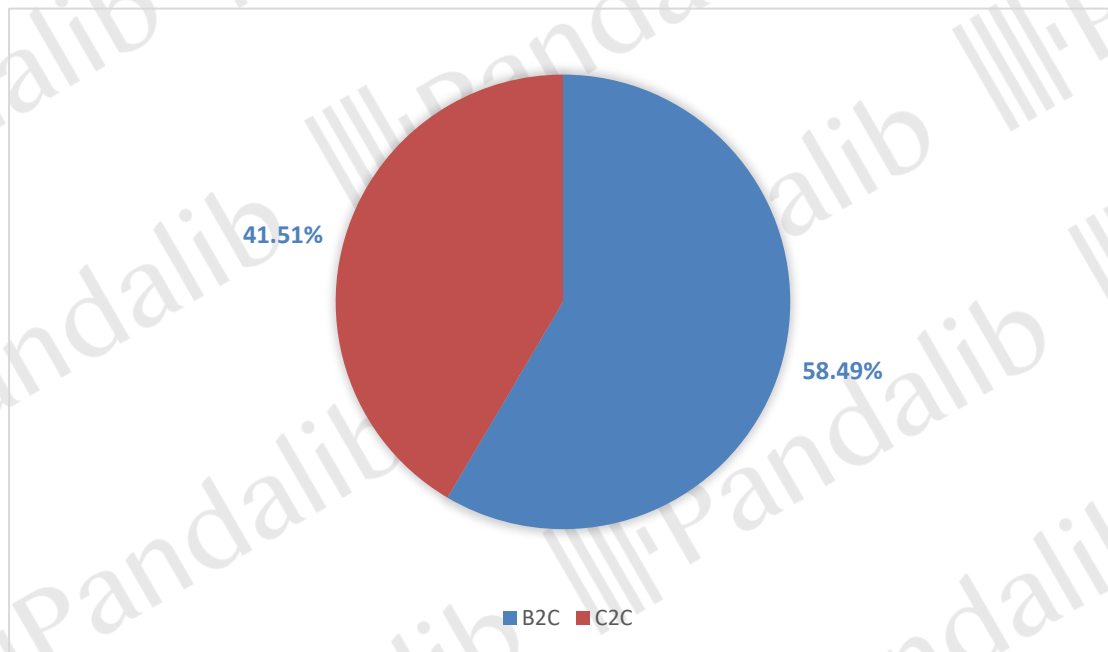
## 一、市场概况

2014年7月，Shampoo在线上共销售245.7万件，销售额为12787.7万元，成交均价为52.0元，销售额环比-25.9%。销售量排在前三位的品牌为：海飞丝/Head&Shoulders、飘柔/Rejoice、潘婷/pantene，其中海飞丝/Head&Shoulders的销售量最高，达到了35.0万件；销售额排在前三位的品牌为：海飞丝/Head&Shoulders、沙宣/VS、飘柔/Rejoice，其中海飞丝/Head&Shoulders的销售额最高，达到了1483.4万元。在电商渠道方面，B2C的销售量占比为58.5%，C2C的销售量占比为41.5%；其中淘宝的销售量最高，占比为41.5%。女性消费者高于男性，其中男性消费者占比为38.6%；华东地区的消费者占比最高，达到43.8%，其次为华南地区和华中地区。

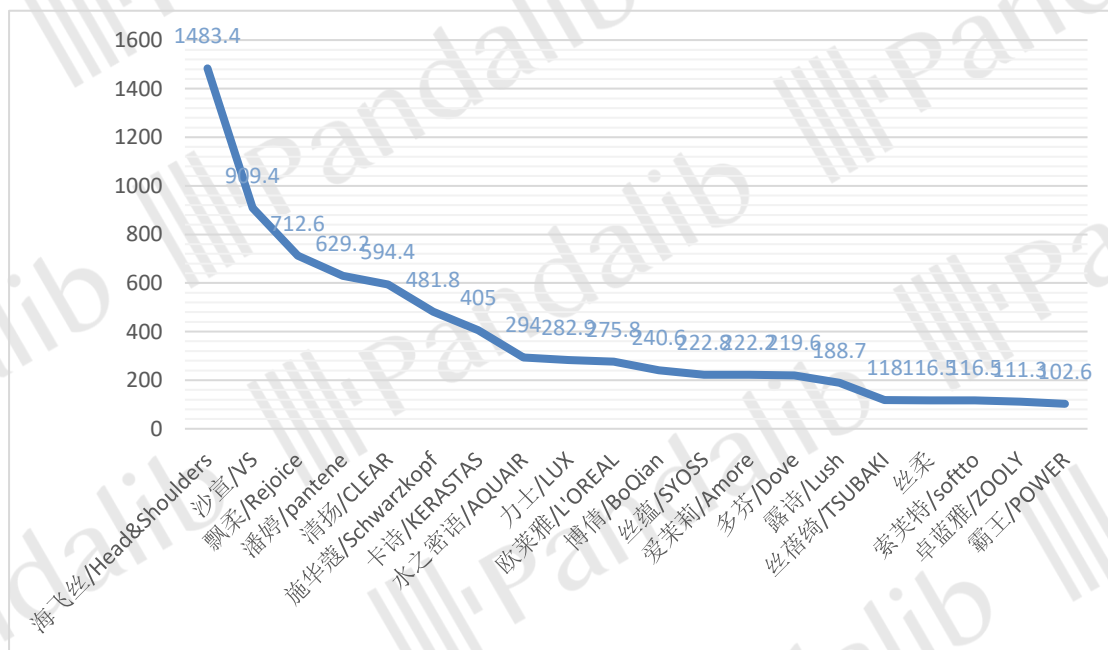
网络零售销售量排名TOP20品牌分析（万件）



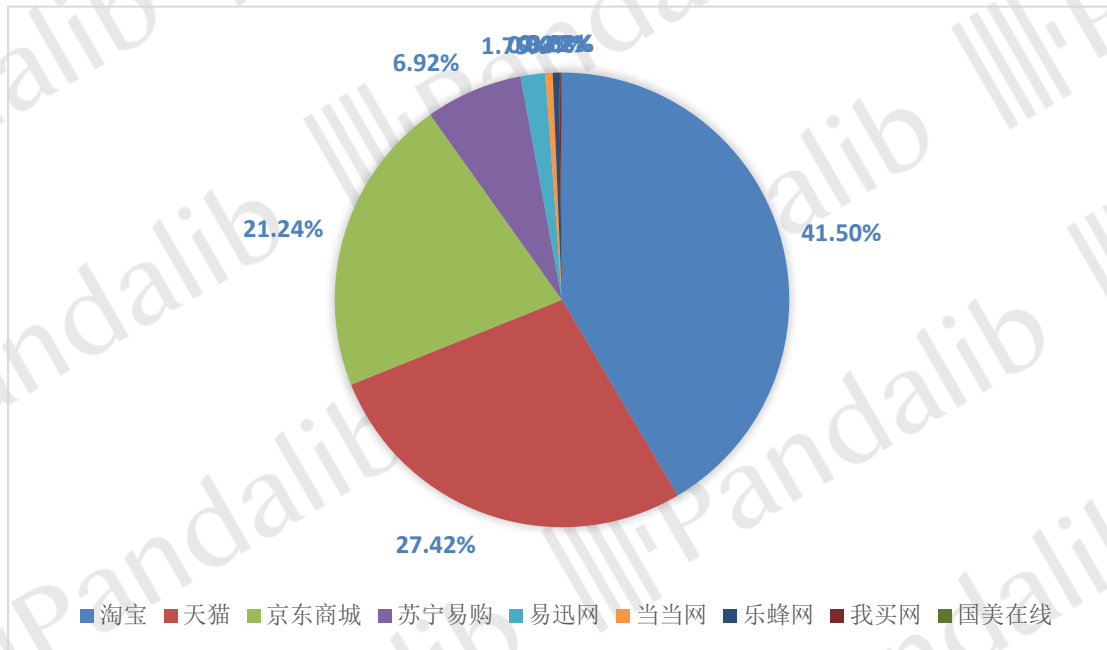
网络零售平台类型销售量占比



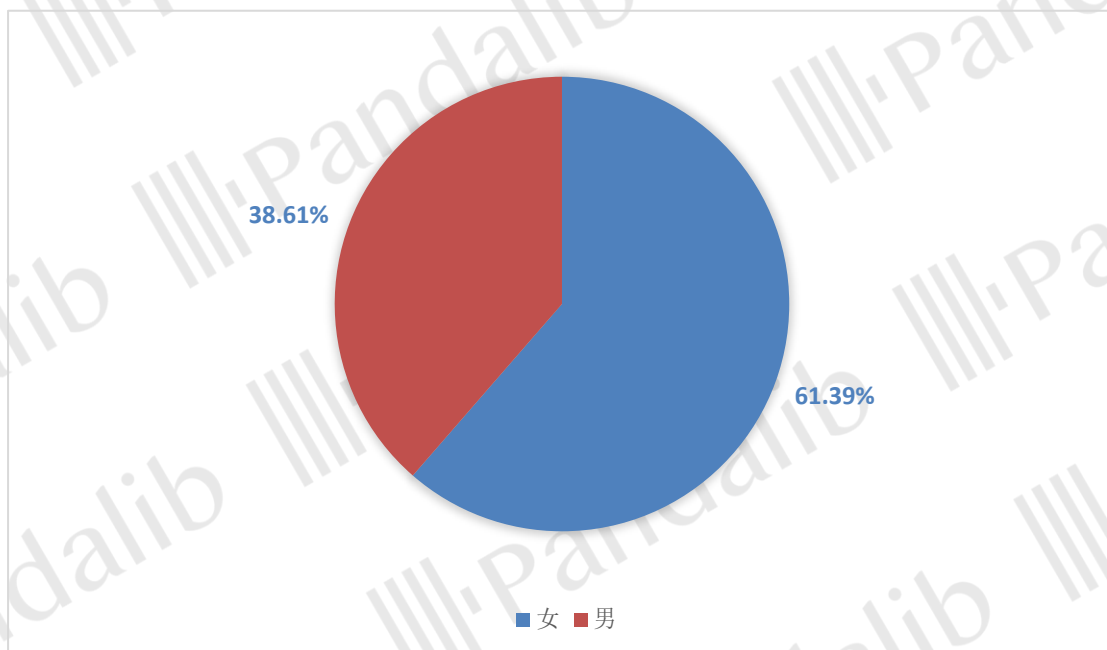
网络零售销售额排名 TOP20 品牌 (万元)



网络零售渠道销售量占比



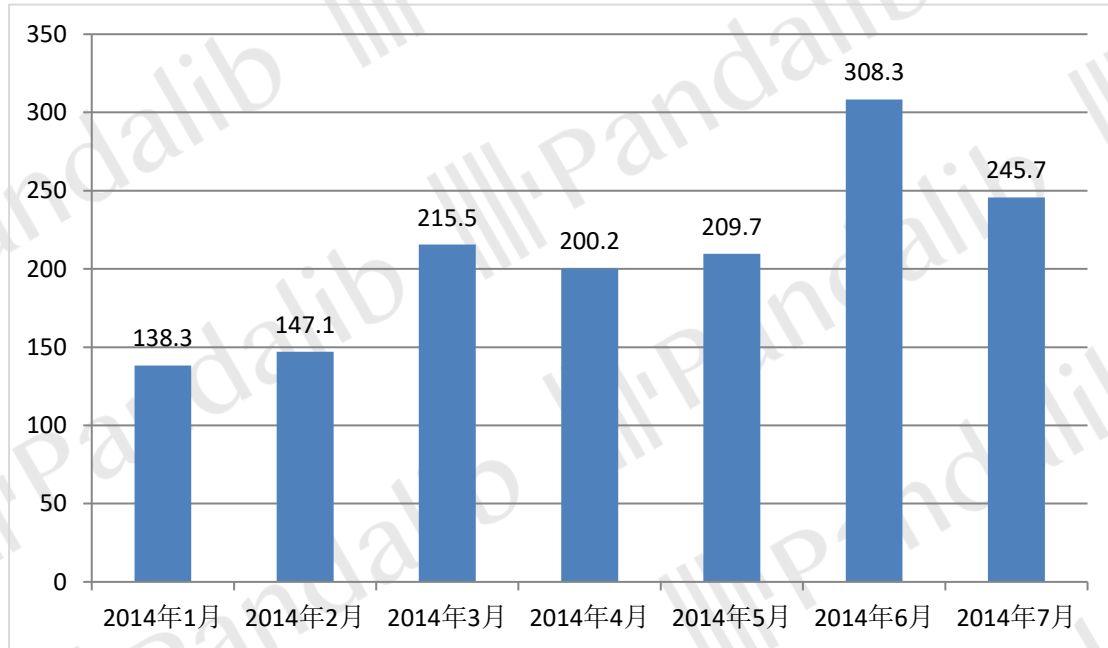
网络零售消费者性别分布



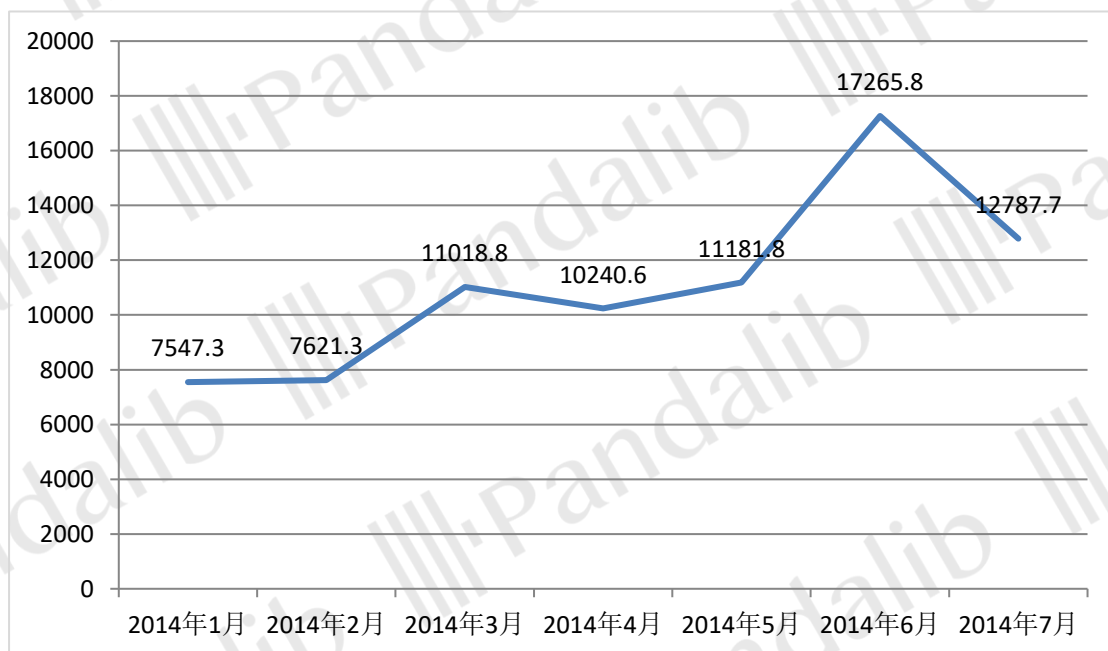
## 二、趋势分析

### 市场规模变化趋势

网络零售销售量变化趋势（万件）



网络零售销售额变化趋势（万元）





月份	销售量 (万件)	销售额 (万元)	成交均价 (元)
2014 年 7 月	245.7	12787.7	52
2014 年 6 月	308.3	17265.8	56
2014 年 5 月	209.7	11181.8	53.3
2014 年 4 月	200.2	10240.6	51.1
2014 年 3 月	215.5	11018.8	51.1
2014 年 2 月	147.1	7621.3	51.8
2014 年 1 月	138.3	7547.3	54.6

**如需查看更多维度分析，请登录下载  
完整版报告！**